

A woman with curly hair and freckles is shown from the waist up, carrying a baby in a grey and beige mesh Baby Björn ergonomic carrier. She is looking off to the side with a gentle smile. The baby is wearing a dark blue sweater and is looking towards the camera. The background is a textured stone wall. The text "Guía de Ergonomía y Porteo" is overlaid in the center in a white serif font.

Guía de Ergonomía y Porteo

BabyBjörn

Todas nuestras Mochilas Porta Bebé son saludables para la cadera

Los bebés necesitan libertad para moverse y mover las piernas: es esencial para un desarrollo sano de la cadera. Por eso todas nuestras mochilas porta bebés están reconocidas como saludables para la cadera por el Instituto Internacional de Displasia de Cadera.

“No hay evidencias de que ninguna mochila porta bebés o posición- durante un tiempo limitado- provoque displasia de cadera.”

Dr. Pablo Castañeda, cirujano ortopédico pediátrico y Director del Instituto Internacional de Displasia de Cadera

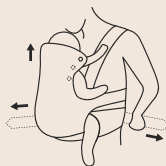


¿Qué hace que nuestras Mochilas Porta Bebé sean ergonómicas?

Una buena ergonomía significa movimiento. Los bebés necesitan espacio para moverse y mover las piernas, ya sea en una mochila porta bebés, en una hamaca, en un cochecito o en brazos. Mientras las piernas del bebé estén separadas y puedan moverse libremente, la posición es buena desde el punto de vista del desarrollo de la cadera. El desarrollo saludable de la cadera se basa en el movimiento y en la capacidad de cambiar de posición.



Diseñadas para dejar espacio de Movimiento



Posición Vertical que Libera las Vías Respiratorias



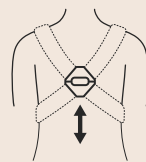
Apoyo Adecuado de la Cadera



Soporte Ajustable para la Cabeza



Fácil de Ajustar a medida que el bebé crece



Apoyo Ajustable para la Espalda

Ergonomía para tu Bebé y para Ti

Una mochila porta bebé ergonómica: sujeta la columna vertebral, las caderas y el cuello del bebé, mientras que resulta cómoda para ti.

Fácil de Ajustar al Crecimiento de tu bebé

Cremalleras en Harmony y One para ajustar la anchura del asiento. Ajuste de tamaño en Mini y Move para ajustar la altura a medida que crece el recién nacido.

Cinturón Abdominal Ajustable


Distribuye uniformemente el peso del bebé para aliviar tus hombros y espalda.

Apoyo Ajustable para la Espalda

Consigue el ajuste perfecto, colocando el cierre o la cruz trasera bajo tus omóplatos.

Tirantes Ajustables

Tirantes acolchados y correas fáciles de ajustar para que la mochila porta bebés se adapte perfectamente a tu cuerpo.



Tirantes Acolchados
Ajustables

Cinturón Abdominal
Ajustable

Ajuste del tamaño
para adaptarse a
la talla del bebé

Posiciones de Porteo Explicadas

La variedad es importante para unas caderas sanas. La OMS recomienda cambiar de postura cada hora a los bebés menores de un año. Ya sea mirando hacia dentro, hacia fuera o de espaldas, todas estas posiciones son seguras siempre que las vías respiratorias del bebé estén despejadas y sus piernas puedan moverse libremente.



Hacia Dentro

Perfecta para recién nacidos, esta posición ofrece cercanía, comodidad y apoyo durante los primeros meses del bebé.



Hacia Fuera

A partir de los 5 meses, aproximadamente, cuando tu bebé ya pueda sostener la cabeza, puedes llevarlo mirando hacia fuera, una opción estupenda para los pequeños curiosos que quieren explorar.



En la Espalda

Perfecto a partir de los 12 meses: cómodo para ti y una forma divertida de que tu pequeño explorador vea el mundo desde una nueva perspectiva.

Beneficios del Porteo

Hay muchas razones por las que nos encanta portear.
Estas son solo algunas de ellas.

Aumenta su seguridad y confianza en sí mismo

Estimula el desarrollo del bebé

Ayuda a calmar al bebé cuando tiene molestias estomacales

Refuerza el vínculo afectivo con tu bebé

Manos Libres

Descubrir el mundo juntos, de forma segura y cercana



BabyBjörn

BabyBjörn se distribuye en Exclusiva en España y Portugal
por Independent Marketing S.A.

Calle Santo Tomás 8, 29631 Benalmádena (Málaga)

info@infobebe.es | 952 561 000

www.infobebe.es