

DISTRIBUCIONES
+!INDEPENDENT
CATÁLOGO 2025



27 AÑOS
distribuyendo
lo mejor en
PUERICULTURA
y creciendo
CONTIGO 😊

➔ **INDICE**

BabyBjörn	PAG. 4
Tommee Tippee	PAG. 37
Thule	PAG. 59
BabyDan	PAG. 91
Ibiyaya	PAG. 107

A full-page photograph of a man with a beard and short dark hair, wearing a brown coat over a dark sweater and dark pants. He is carrying a baby in a light-colored BabyBjörn carrier. The baby is wearing a blue sweater and is looking towards the right. The background is a blurred outdoor scene with trees and a body of water.

BabyBjörn

Catálogo

2025

BabyBjörn



BabyBjörn es una empresa familiar sueca que, desde 1961, crea productos seguros y bien diseñados para bebés y padres de todo el mundo. Su objetivo es hacer la vida más fácil, fomentando momentos de conexión y tranquilidad en familia. La seguridad siempre es lo primero, y trabajan en estrecha colaboración con médicos y especialistas para que cada producto sea seguro y duradero. Además, se toman en serio el cuidado del planeta, pensando en el futuro de las próximas generaciones, esforzándose en reducir la huella de carbono con iniciativas como la elaboración de tejidos a partir de materiales reciclados o el nuevo packaging más sostenible.

Indice



»» Porteo

Harmony Pág. 6
Mini Pág. 8
Move Pág. 10
One y One Air Pág. 11



»» Hamacas

Packs Pág. 17
Balance Pág. 18
Bliss Pág. 19



»» Sueño

Pág. 21



»» Cocina

Pág. 25




»» Baño

Pág. 29

Porteo



Mochila Harmony



¡La mochila todoterreno!

PERÍODO DE USO: 3,2-15kg, 53-100cm (0-3 años aprox) No necesita adaptador adicional.



Soporte ajustable para la cabeza



Apoyo ajustable para la espalda

Tirantes acolchados



Cremalleras para una posición flexible de las piernas



Dos posiciones de altura (recién nacido/ bebé de más edad)

Cinturón abdominal extra acolchado

POSICIONES PARA LLEVAR AL BEBÉ:



RECÍÉN
NACIDO
+0 meses



HACIA
DENTRO
+0 meses



HACIA
FUERA
+5 meses



EN LA
ESPALDA
+12 meses

Mochila Porta Beb  Harmony Woven Melange (Material 100% Reciclado)



Nuevo



Rosa Claro
088028

Nuevo



Gris Claro
088029

Nuevo



Beige Claro
088032

Nuevo



Azul
088033

Mochila Porta Beb  Harmony 3D Mesh



Nuevo



Gris Beige
088002



Crema
088088



Plata
088004



Rosa Palo
088003



Verde Oscuro
088047



Azul Marino
088008



Antracita
088013



Negro
088025

Accesorios Mochila Porta Beb  Harmony



Nuevo



Babero
Tencel, Blanco
039021

Nuevo



Babero
Jersey, Gris Claro
030122



Babero
Jersey, Gris Oscuro
030123



 Mira pap 
sin babas!

Mochila Mini

¡La mejor opción para recién nacidos!

PERÍODO DE USO: 3,2-11kg, 53-75cm (0-12 meses aprox) No necesita adaptador adicional.

Soporte ajustable para la cabeza



Cruz trasera ajustable



Ajuste del tamaño para adaptarse a la talla del bebé



POSICIONES PARA LLEVAR AL BEBÉ:



RECIÉN
NACIDO
+0 meses



HACIA
DENTRO
+0 meses



HACIA
FUERA
+5 meses

Mochila Porta Bebé Mini 3D Jersey

OEKO
TEX®
STANDARD
100
Ö 07-091
RISE



Beige
021087



Rosa Claro
021077



Gris Claro
021072



Gris Oscuro
021084



Gris Carbón
021076

Mochila Porta Bebé Mini Woven

OEKO
TEX®
STANDARD
100
Ö 07-091
RISE



Beige
021026



Rosa Palo
021114



Índigo Vintage
021174



Verde Oscuro
021040



Negro
021156

Mochila Porta Bebé Mini 3D Mesh

OEKO
TEX®
STANDARD
100
Ö 07-091
RISE



Rosa Perla
021001



Greige
021002



Gris
021018



Antracita
021013



Azul Marino
021008



Negro
021025

Accesorios Mochila Porta Bebé Mini

OEKO
TEX®
STANDARD
100
Ö 07-091
RISE



Pack de 2 Baberos
Blanco
031121

Nuevo



Babero
Jersey, Gris Claro
031122

Nuevo



Babero
Jersey, Gris Oscuro
031123





Mochila Move



Cuida tu espalda

PERÍODO DE USO: 3,2-12kg, 53-85cm (0-15 meses aprox) No necesita adaptador adicional.



POSICIONES PARA LLEVAR AL BEBÉ:



Mochila Porta Bebé Move 3D Mesh



Accesorios Mochila Porta Bebé Move



Mochila One

PERÍODO DE USO: 3,5-15kg, 53-100cm (0-3 años aprox) No necesita adaptador adicional.

Soporte ajustable para la cabeza



Cremalleras para una posición flexible de las piernas



Apoyo ajustable para la espalda



Tirantes acolchados



Dos posiciones de altura (recién nacido/ bebé de más edad)



Cinturón que alivia el peso

POSICIONES PARA LLEVAR AL BEBÉ:



RECIÉN
NACIDO
+0 meses



HACIA
DENTRO
+0 meses



HACIA
FUERA
+5 meses



EN LA
ESPALDA
+12 meses

Mochila Porta Bebé One Air 3D Mesh



Gris Beige
098002



Antracita
098013



Negro
098025

Mochila Porta Bebé One Woven



Negro
098123

Accesorios Mochila Porta Bebé One y One Air



Babero
Blanco
030121

Beneficios del Porteo

» El porteo tiene muchos beneficios tanto para los padres como para los bebés.

1. Refuerza el Vínculo Afectivo.
2. Aumenta la Seguridad y Confianza en sí mismo.
2. Favorece la Lactancia.
3. Calma los Cólicos.
4. Manos Libres.
5. Ayuda a Descubrir el Mundo.

¿Qué tienen en común todas estas posiciones?



» ¡Todas son posiciones ergonómicas!

La clave del porteo ergonómico es que no existe una única postura perfecta, sino la variedad y el cambio de posición. Los bebés necesitan moverse para desarrollarse bien, y la OMS recomienda no dejarlos en la misma postura más de una hora. Una buena mochila porta bebé debe permitir que el bebé mueva sus piernas y espalda libremente, sin estar en una posición rígida.

La famosa postura "M" es una opción, pero no la única posición válida si se respeta la ergonomía natural del bebé. Respetando la curvatura de la espalda en forma de C y con un apoyo del cuello acorde a su edad. A fin de cuentas, el bebé no mantiene la posición de "M" o ranita en la cuna o cuando viaja en el carrito, etc.

Además, la comodidad del porteador también cuenta. Un portabebé bien ajustado reparte el peso y evita tensiones en espalda y hombros.

En resumen: llevar a tu bebé ergonómicamente significa moverse, variar y adaptarse.
¡No hay que quedarse quietos, sino cambiar y disfrutar del porteo con libertad y comodidad!

» "Ninguna Mochila Porta Bebés o posición de porteo puede provocar Displasia de Cadera".

Pablo Castañeda, Director del Instituto Internacional de Displasia de Cadera.



Ninguna Mochila Porta Bebés o posición de porteo puede provocar o mejorar la Displasia de Cadera.

Todas nuestras Mochilas Porta Bebés están desarrolladas con pediatras para garantizar que ofrecen el soporte adecuado para el bebé. El Instituto Internacional de Displasia de Cadera reconoce que todas las mochilas BabyBjörn son productos saludables para la cadera, ya que no restringen ni colocan la cadera en posiciones no saludables.

» El Instituto Internacional de Displasia de Cadera reconoce que todas las Mochilas Porta Bebés de BabyBjörn son productos saludables para la cadera.

"El efecto prolongado de mantener las caderas en una posición muy apretada y envuelta puede llevar a la displasia de cadera, una condición en la que la articulación de la cadera no se desarrolla correctamente. Esto ocurre porque la restricción del movimiento natural impide que la articulación de bola y cavidad se forme adecuadamente, lo que puede causar inestabilidad, desalineación o incluso dislocación".

Para prevenir esto, se debe permitir que las piernas del bebé se doblen y se muevan libremente, favoreciendo un desarrollo adecuado de la cadera. El Instituto Internacional de Displasia de Cadera (IHDI) recomienda un envolvimiento suelto alrededor de las caderas, manteniendo las piernas en una posición natural y libre.



» Libertad de Movimiento



» Apoyo adecuado para las caderas



» Soporte ajustable para el cuello y la cabeza

» "No hay una posición perfecta, solo una que debe evitarse: cuando las rodillas se juntan".

Pablo Castañeda, Director del Instituto Internacional de Displasia de Cadera.

"No se puede afirmar que hay una sola postura perfecta, haciendo alusión a la postura de M o ranita, pero sí hay una que debe evitarse: cuando las rodillas se juntan. Mientras las caderas estén abiertas, la posición está bien. No hace falta preocuparse por un ángulo exacto, lo importante es que no se aprieten las caderas".

Complementos



Agustito y Calentito



Compatibles con todas las Mochilas BabyBjörn



Funda Acolchada Negro 028121



Funda Polar Negro 028156

Nuevo



Bolsa Riñonera Woven Melange Beige | 038003

Nuevo



Bolsa Riñonera Woven Melange Gris | 038004

Material 100% Reciclado



Nuevo



Bolsa Riñonera Mesh. Gris 038002

Nuevo



Bolsa Riñonera Mesh. Negro 038001



Súper fácil de colocar en cualquier Mochila

Hamacas



Nuestros Tejidos



Todos los materiales que entran en contacto con la piel del bebé cumplen con los requisitos de la norma **OEKO-TEX 100**, Clase 1, de productos para bebés. OEKO-TEX es un sistema de ensayos y certificación independiente para telas y accesorios.

Estas normas garantizan máxima suavidad para la piel y seguridad de tu bebé a la vez que aportan un toque distintivo a los materiales. Todos nuestros tejidos son lavables a máquina a 40°C.



»» Mesh Fresco y Ligero

Malla 3D compuesta por 100%Poliéster. Es un tejido flexible, transpirable y muy suave que se seca rápidamente, por eso se mantiene fresco y agradable.



»» Woven Melange Suavidad y Sostenibilidad

Hecho con 100%Poliéster reciclado. es un tejido supersuave y cómodo que respeta la piel sensible del bebé y le mantiene fresco y seco.



»» 3D Jersey Suave y Aterciopelado

Es un tejido elástico, suave y aterciopelado que abraza delicadamente al bebé. Está compuesto por tres capas. 80%Poliéster, 16%Algodón y 4 %Elastano.



»» Woven Clásico y Resistente

Un mezcla suave, cómoda y duradera. Está compuesto de 65% Poliéster Reciclado y 35%Algodón.

Nuevo



Hamaca Balance Soft
Tri-Fabric Beige Claro
con Juguete Ojitos Traviesos
605130

Nuevo



Hamaca Balance Soft
Tri-Fabric Gris Oscuro
con Juguete Ojitos Traviesos
605021



Hamaca Bliss
3D Jersey Beige Claro con
Juguete Ojitos Trav. Pastel
606187



Hamaca Bliss
3D Jersey Gris Claro
con Juguete Amigos Suaves
606072



Hamaca Bliss Woven
Acolchado Pétalo Gris Claro
Juguete Ojitos Trav. Pastel
606124



Hamaca Bliss Woven
Acolchado Pétalo Rosa Palo
Juguete Ojitos Trav. Pastel
606222



Hamaca Bliss Woven
Acolchado Pétalo Antracita
con Juguete Ojitos Traviesos
606126



Hamaca Bliss
Mesh Gris Beige con
Juguete Ojitos Trav. Pastel
606102



Hamaca Bliss Woven
Acolchado Clásico Gris Arena
con Juguete Ojitos Traviesos
606117



Hamaca Bliss Woven
Acolchado Clásico Antracita
con Juguete Ojitos Traviesos
606121



Hamaca Bliss Woven
Acolchado Clásico Negro con
Juguete Ojitos Trav. Blanco y Negro
606130



Hamaca Bliss Woven
Acolchado Clásico Gris Arena
con Bolsa de Transporte
606151



Hamaca Bliss Woven
Acolchado Clásico Antracita
con Bolsa de Transporte
606150

Asiento de Tela para Hamacas



3D Jersey
Gris Claro | 012072



3D Jersey
Gris Carbón | 012076



Mesh
Gris Beige/Blanco | 010144



Mesh
Beige | 012102



Woven Acolchado Pétalo
Gris Claro | 012224



Woven Acolchado Pétalo
Rosa Palo | 012322



Woven Acolchado Clásico
Azul Medianoche | 012115



Woven/Jersey
Verde Salvia/Gris | 010270



Woven/Jersey
Beige/Gris | 010383

Nuevo



Chasis Gris Oscuro
Tri-Fabric
Gris Beige | 005002



Chasis Gris Claro
Tri-Fabric
Beige Claro | 005130



Chasis Negro
Tri-Fabric
Gris Oscuro | 005021



Tri-Fabric La Combinación Perfecta

Exterior duradero de Woven combinado con laterales transpirables de Mesh y un interior suave y mullido de Jersey 3D.

Mesh



Chasis Gris Claro
Plata/Blanco | 005129



Chasis Gris Claro
Gris Beige/Blanco | 005144

Woven



Chasis Gris Oscuro
Khaki/Beige
005226



Chasis Negro
Negro/Gris Oscuro
005122

Hamaca Balance Soft

Funda lavable a máquina

La combinación de tejidos hace un acogedor "efecto nido"

Segura, ergonómica y divertida

Balanceo natural

Apta hasta los 9 kgs (9 meses aprox)
Se puede usar como asiento hasta los 13kgs (2 años aprox)

Woven/Jersey



Chasis Gris Claro
Rosa/Gris Claro | 005289



Chasis Gris Claro
Beige/Gris | 005383



Chasis Gris Claro
Verde Salvia /Gris | 005270



Chasis Negro
Azul/Gris | 005145



Chasis Negro
Gris Oscuro/Claro | 005184

Hamaca Bliss *Woven Melange (Material 100% Reciclado)*



STANDARD
100
Ö 01-091
RISE

Nuevo



Chasis Gris Claro
Rosa Claro | 006028

Nuevo



Chasis Gris Claro
Gris Claro | 006029

Nuevo



Chasis Gris Claro
Beige Claro | 006032

Nuevo



Chasis Gris Oscuro
Azul | 006033

3D Jersey



STANDARD
100
Ö 01-091
RISE



Chasis Gris Claro
Beige Claro | 006187



Chasis Gris Oscuro
Gris Claro | 006072



Chasis Gris Oscuro
Gris Carbón | 006076

Mesh



STANDARD
100
Ö 01-091
RISE



Chasis Gris Claro
Gris Arena
006102



Chasis Gris Claro
Rosa Palo
006108



Chasis Gris Oscuro
Antracita
006013

Woven



STANDARD
100
Ö 01-091
RISE



Chasis Gris Claro
Acolchado Pétalo Woven
Arena | 006317



Chasis Gris Claro
Acolchado Pétalo Woven
Gris Claro | 006224



Chasis Gris Claro
Acolchado Pétalo Woven
Rosa Palo | 006222



Chasis Gris Claro
Acolchado Pétalo Woven
Azul | 006223



Chasis Gris Oscuro
Acolchado Pétalo Woven
Verde Oscuro | 006140



Chasis Gris Oscuro
Acolchado Pétalo Woven
Antracita | 006226



Chasis Gris Oscuro
Acolchado Clásico Woven
Gris Arena | 006217



Chasis Gris Oscuro
Acolchado Clásico Algodón
Verde Oscuro | 006046



Chasis Gris Oscuro
Acolchado Clásico Algodón
Azul Medianoche | 006115



Chasis Gris Oscuro
Acolchado Clásico Woven
Antracita | 006121



Chasis Gris Oscuro
Acolchado Clásico Woven
Negro | 006116

Hamaca Bliss

Funda lavable a
máquina

Ligera


Segura,
ergonómica
y divertida

Balanceo
natural

Apta hasta los 9 kgs (9 meses aprox)

Se puede usar como asiento hasta los 13kgs (2 años aprox)

Complementos



¡Diversión asegurada!

Juguetes para Hamacas


Sin PVC | Sin BPA



Amigos Suaves
3D Jersey
080300



Amigos Voladores
080099



Ojitos Traviesos
Multicolor
080500



Ojitos Traviesos
Multicolor Pastel
080510



Ojitos Traviesos
Blanco y Negro
080511

Bolsa de Transporte

¡Para llevar la hamaca a cualquier sitio!



Negro
750251



Sueño



Cuna de Viaje



Cuna de Viaje Light

Cumple Normativa EN716

PERÍODO DE USO: 3,2-15 kg, 53-100 cm (0-3 años aprox).

PESO Y DIMENSIONES:

- 6 kg (con la bolsa de transporte)
- Colchón: 60 x 105 x 3 cm
- Cuna en posición de uso: 82 x 112 x 64 cm
- Cuna plegada en la bolsa de transporte: 49 x 60 x 14 cm

TEJIDOS:

La tela de la cuna se quita facilmente y se puede lavar a máquina a 40°C y la funda del colchón a 60°C.

Fácil de llevar



Pliega en 1 movimiento

Cuna de Viaje Light Incluye colchón y Bolsa de Transporte



Tejido de malla para una excelente circulación de aire



Plata
040248



Verde Oscuro
040238



Negro
040280

Pack Cuna de Viaje + Sábana Bajera Incluye colchón y Bolsa de Transporte



Sábana Bajera para Cuna de Viaje



Plata
640002



Dark green
640003



Negro
640001



Algodón Orgánico
Blanco | 043035

Minicuna

Cumple Normativa EN1130

PERÍODO DE USO: Hasta los 8 kg (0-8 meses aprox)

PESO Y DIMENSIONES:

- Peso: 6 kg
- Colchón: 36 x 71 cm
- Altura en posición de uso: 58 x 79 x 65 cm
- Posición de transporte: 58 x 79 x 13 cm

TEJIDOS: Malla suave para una excelente circuñación de aire.
La tela de la cuna se puede lavar a máquina a 40°C y la funda del colchón a 60°C.

Minicuna



Blanco
041121

Dosel para Minicuna



Blanco
042021

Sábana Bajera para Minicuna



Algodón Orgánico
Blanco | 047021

Cuna de Bebé

Cumple Normativas EN716 y EN16890

PERÍODO DE USO: 0-24 meses

PESO Y DIMENSIONES:

- Peso: 10 kg
- Abierta: 57 x 110 x 77 cm
- Base: 54 x 104 x 6 cm
- Colchón: 54 x 104 x 2 cm

TEJIDOS: La tela de la cuna se puede lavar a máquina a 40°C y la funda del colchón a 60°C.

Cuna



Sábana Bajera para Cuna



Algodón Orgánico
Blanco | 085521

Cocina



Vajilla feeding



Antivuelco



Base Estable



Agarre Ergonómico



Apto Microondas



Apto Lavavajillas



Mango Extralargo



Flexible



Fácil para Rebañar

Vajilla Feeding 3 Piezas: 1 Cuenco, 1 Cuchara larga, 1 Mini Babero.

Sin PVC | Sin BPA

Nuevo



Verde Pastel
078003

Nuevo



Rosa Pastel
078001

Nuevo



Azul Pastel
078002

Nuevo



Gris
078004

Pack Cuencos: 2 Cuencos.

Sin PVC | Sin BPA

Nuevo



Verde Pastel
071003

Nuevo



Rosa Pastel
07001

Nuevo



Azul Pastel
071002

Nuevo



Gris
071004

Pack Cuchara de dar de comer: 2 Cucharas de dar de comer.

Sin PVC | Sin BPA

Nuevo



Verde Pastel
073003

Nuevo



Rosa Pastel
073001

Nuevo



Azul Pastel
073002

Nuevo



Gris
073004

Vajillas



Vajilla 8 Piezas: 1 Babero, 1 Vaso, 2 Tenedores, 2 Cucharas, 1 Plato y 1 Plato Dividido.

Sin PVC | Sin BPA



Verde Pastel
077003



Rosa Pastel
077001



Azul Pastel
077002



Gris
077004

Vajilla 5 Piezas: 1 Plato, 1 Cuchara, 1 Tenedor, 1 Vaso y 1 Babero.

Sin PVC | Sin BPA



Verde Pastel
070061



Rosa Pastel
070064



Azul Pastel
070067



Gris
070025

Pack Minibaberos: 2 Minibaberos



Gris/Rosa Pastel
052044



Verde Pastel/Azul Pastel
052045



Verde Pastel/Rosa Pastel
052043

Pack Baberos: 1 Minibabero y 1 Babero



Gris
046762



Verde Pastel
046761



Rosa Pastel
046764



Azul Pastel
046767

Babero



Gris
046368



Verde Pastel
046361



Rosa Pastel
046364



Azul Pastel
046367

Pack Baberos: 2 Baberos



Gris/Rosa Pastel
046345



Gris/Verde Pastel
046346



Verde Pastel/Rosa Pastel
046343



Verde Pastel/Azul Pastel
046344

Asiento Elevador



Blanco
069021



Verde Menta
069085



Baño



Operación Pañal

¡Operación pañal!



Ajustable



Ligero



Fácil de colocar



Fácil de usar



Aguanta hasta 100kg



Superficie Antideslizante



Diseño Estable



Ligero

Reductor W.C

Sin PVC | Sin BPA



Blanco/Gris
058025



Blanco/Turquesa
058013



Blanco/Negro
058028

Banquillo Estable

Sin PVC | Sin BPA



Blanco/Gris
061221



Gris/Blanco
061225



Rosa/Blanco
061264



Verde/Blanco
061268



Azul/Blanco
061269



Negro/Blanco
061256

Pack Baño Reductor W.C + Banquillo Estable

Sin PVC | Sin BPA



Orinal Sillón

Sin PVC | Sin BPA



Orinal Smart

Sin PVC | Sin BPA



Merchandising



Merchandising



Torso 480324
Medidas: 450 x 760 mm
Pie de Torso 480327
Medidas: 450 x 800 x 250 mm



Logobox
Medidas: 300x150 x 100 mm
480323



Percha de Madera para Mochila Mini o Move
Medidas: 455 x 212 mm
480328



Percha Mochilas Harmony, Move y One
Medidas: 452,3 x 625 mm
480334

Exposición Porteo



Exposición Mochilas



T-Stand Mochilas
Medidas: 478 x 853 x 520 mm
480668



Compact Mochilas
Medidas: 478 x 1753 x 520 mm
480667



Ampliado Mochilas
Medidas: 1150 x 1921,5 x 500 mm
480669

Exposición Hamacas



Exposición Hamacas



Mesa Exposición
Medidas: 1500 x 656,5 x 870 mm
480671



Exposición Hamacas



Compact Hamacas
Medidas: 950 x 526 x 511 mm
480670





Tommee Tippee®

CATÁLOGO 2025

ÍNDICE

Biberones y Tetinas	Pág. 40-41
Perfect Prep	Pág. 42-43
Sacaleches	Pág. 44-45
Esterilizadores	Pág. 46
Calienta Biberones	Pág. 47
Contenedor de Pañales	Pág. 48-49
Accesorios de Sueño	Pág. 50-51
Chupetes	Pág. 52-53
Aseo y Cuidados	Pág. 54
BLW	Pág. 55
Tazas y Botellas	Pág. 56-57
Expositores	Pág. 58

Tommy Tippee



Seis décadas de innovación.

Con la confianza de tres generaciones de madres y padres, desde 1965. Saben lo que funciona, lo que no, y lo que los padres y bebés realmente necesitan.

Todo empezó en los años 40 con una taza que no se volcaba, y desde entonces han crecido muchísimo. Hoy ofrecen de todo: biberones, extractores de leche, chupetes y ¡mucho más!

Su lema es: **"Cuidamos de papás y mamás para que puedan cuidar mejor de sus peques".**



✦ Biberones

Sin BPA



Recomendado por Padres.

El biberón N.º 1 para facilitar la transición del pecho al biberón.



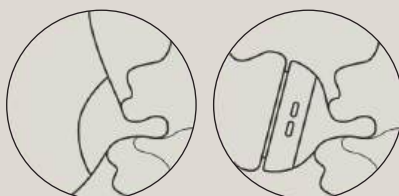
Agarre Natural.

La tetina hecha con silicona ultrasuave imita la textura y flexibilidad del pecho materno.



Autoesterilizables.

En sólo 3 minutos en el microondas.



Alivio Superior.

95% de los bebés experimentan menos cólicos y molestias.



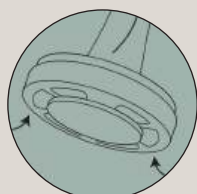
Tecnología Anticólicos.

La varilla patentada separa el aire de la leche, reduciendo la ingesta de aire en la toma.

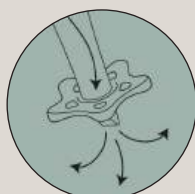


Sin Goteos.

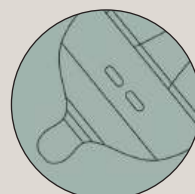
Si se cae, se vuelca o incluso boca abajo, cero goteos, ¡cero dramas!



El aire entra por la varilla patentada.



Y sale la varilla con forma de estrella.



La leche sale libre de gases.

✦ Biberones Natural Start



Biberón 150ml
42240091



Pack 2 Biberones 260ml
42252091



Set de Inicio 9 Piezas
42357366

Tetinas Natural Start



Tetina Flujo Medio
42112253

Tetina Flujo Rápido
42112453



Tetina Flujo Variable
42458701



Biberón 260ml
422871



Pack 2 Biberones 340ml
42262087

Contiene:
2 Biberones Natural Start 150ml
2 Biberones Natural Start 260ml
2 Tetinas Flujo Medio
2 Chupetes de noche 0-6 meses
1 Cepillo de Limpieza

✦ Biberones Natural Start Vidrio



Biberón 260ml
42243891



Set de Inicio 7 Piezas
42245059

Contiene:
1 Biberones Natural Start 150ml
2 Biberones Natural Start 260ml
2 Tetinas Flujo Medio
1 Chupete de noche 0-6 meses
1 Cepillo de Limpieza

✦ Biberones Advanced Anticólicos



Biberón 150ml
42240587



Pack 2 Biberones 260ml
42256987



Set de Inicio 9 Piezas
42260953

Tetinas Advanced Anticólicos



Tetina Flujo Medio
42112853

Tetina Flujo Rápido
42122453



Pack 2 Biberones 260ml
42252587

Contiene:
2 Biberones Anticólicos 150ml
2 Biberones Anticólicos 260ml
2 Tetinas Flujo Medio
2 Chupetes de noche 0-6 meses
1 Cepillo de Limpieza

Preparador de Biberones

Sin BPA



Rápido y Seguro.

El biberón a temperatura perfecta (37°C) ¡en sólo 90 segundos!



Un toque.

Prepara biberones de 120 a 330ml en un sólo toque.



Filtro Antibacterias.

Incluye filtro antibacteriano que elimina las impurezas del agua de grifo. Se puede usar como jarra.

¿Cómo se utiliza?

1. Añade la leche de fórmula, selecciona el tamaño del biberón y enciende la Perfect Prep.

2. La Perfect Prep* lanza un primer chorro de agua a 70°C que acaba con las bacterias de la fórmula.

*Producto testado individualmente

3. El resto del agua filtrada se añade hasta completar el biberón a 37°C.

✦ Perfect Prep Plus



Filtro Antibacteriano



Filtro Antibacteriano
42371280



Perfect Prep Negro
426774

Contiene:
1 Perfect Prep
1 Filtro Antibacteriano
1 Biberón Natural Start 150ml
1 Tapa Almacenamiento de leche

Novedad: Disponible desde Sept 2025

✦ Perfect Prep



Filtro Antibacteriano



Filtro Antibacteriano
42371280



Perfect Prep Blanco
423738

Contiene:
1 Perfect Prep
1 Filtro Antibacteriano
1 Biberón Natural Start 150ml
1 Tapa Almacenamiento de leche



✦ Sacaleches

Sin BPA



Fácil de llevar.

El diseño portátil se ajusta cómodamente dentro del sujetador.



App de Seguimiento.

Personaliza la intensidad y los modos o comprueba la cantidad de leche extraída.



Ajuste Cómodo.

Incluye una luz infraroja para alinear el pezón y colocarlo más fácilmente, incluso con poca luz.

✦ Sacaleches Inalámbrico

Complementos Lactancia



Pack 36 Bolsas Leche Materna
42302242



Pack de 2 Baberos Lactancia
491643



Sacaleches Inalámbrico Individual
423642

Contiene:

- 1 Extractor de leche portátil
- 1 Envase recolector y tapa con válvula.
- 2 Copas de 24mm y 28mm
- 1 Envase recolector con tapa con válvula de 150ml
- 1 Tapa para Almacenaje
- 1 Tetina de Flujo Lento Natural Start
- 2 Pinzas para Sujetador
- 1 Bolsa de Viaje
- 1 Cable USB con adaptadores.



Sacaleches Inalámbrico Doble
423643

Contiene:

- 2 Extractores de leche portátil
- 2 envases recolectores y 2 tapas con válvula
- 2 Copas de 24mm y 28mm
- 2 Envases recolectores con 2 tapas con válvula de 150ml
- 2 Tapas para Almacenaje
- 2 Tetinas de Flujo Lento Natural Start
- 2 Pinzas para Sujetador
- 1 Bolsa de Viaje
- 1 Cable USB con adaptadores.

✦ Sacaleches

Sin BPA, Sin BPS



Portátil.

Ligero, compacto y silencioso, para poder llevar a cualquier parte.



Recarga USB.

Hasta 60 minutos de extracción independiente.



Masaje y Extracción.

5 modos de masaje y 9 modos de extracción.

✦ Sacaleches Eléctrico

Complementos Lactancia



Pack 36 Bolsas Leche Materna
42302242



Pack de 2 Baberos Lactancia
491643



Sacaleches Eléctrico
42369111

Contiene:
1 Sacaleches Eléctrico con Pantalla LED
1 Cable de Carga USB

✦ Sacaleches Manual

Complementos Lactancia



Pack 36 Bolsas Leche Materna
42302242



Pack de 2 Baberos Lactancia
491643



Sacaleches Manual
423697

✦ Esterilizadores

Sin Bisfenol



Ahorra Tiempo.

El contenido permanece estéril hasta 24h si se mantiene la tapa cerrada.



Vapor Natural.

Aprovecha el vapor de agua para eliminar el 99,9% de gérmenes, bacterias y virus.



Gran Capacidad.

Esteriliza biberones de cualquier tamaño, chupetes, saca leches, tetinas, etc.

✦ Esterilizador Eléctrico



Esterilizador Eléctrico
42361030

Contiene:
1 Esterilizador Eléctrico
1 Chupete Noche 0-6 meses

✦ Esterilizador de Microondas



Esterilizador Eléctrico
42361030

Contiene:
1 Esterilizador de Microondas
1 Chupete Noche 0-6 meses

★ Calienta Biberones

Sin Bisfenol



Vayas donde vayas.

Calienta 150ml de leche de fórmula o materna a la temperatura corporal (37°C) ¡en sólo 10 min!



Pantalla Digital.

Controla la temperatura del biberón en todo momento.



Compatibilidad.

Incluye adaptadores, para usar con biberones Tommee Tippee (excepto cristal) y otras marcas.

★ Calienta Biberones Portátil Let's Go!



Calienta Biberones Portátil Let's Go!
42377010

★ Calienta Biberones Eléctrico



Calienta Biberones Eléctrico
42323761

★ Termo Calentador de Viaje



Termo Calentador de Viaje
42300051

Contenedor de Pañales



Recambios Antibacterias.

Atrapa los malos olores y elimina el 99% de los gérmenes.



Hogar Fresco.

El único contenedor de pañales que envuelve individualmente cada pañal.



Gran Capacidad.

Hasta 33 pañales de la Talla 1.

¿Cómo se utiliza?



1. Introduce el pañal sucio.



2. Gira el recambio.



3. Aisla el pañal individualmente.

✦ Twist & Click: El Sistema de desecho de pañales nº1 en Europa



Todos los contenedores están hechos de plástico 100% reciclado y reciclable.



Twist & Click Blanco
85100102



Twist & Click Rosa
85100202



Twist & Click Verde
85100402



Twist & Click Blanco + 4 Recambios
85102002

✦ Recambios Twist & Click



Todas las carcasas de recambios están hechas de plástico 100% reciclado y reciclable.

Las bolsas llevan una película antibacteriana de base biológica fabricada a partir de caña de azúcar 100% reciclable.



Pack Recambio 3 unidades
85100702



Pack Recambio Ahorro (4+2 unidades)
85636411

¿Cómo colocar los recambios?



Saca el recambio del paquete y colócalo en el contenedor.



Extrae unos centímetros de bolsa.



Haz un nudo y sujétalo con la solapa de la parte inferior.

✦ Accesorios de Sueño

Sin BPA, Sin BPS



Probado Científicamente.

Desarrollado con científicos.
Hecho para imitar las condiciones
de sueño perfectas.



Crysensor.

Detecta el llanto del bebé y se
activa automáticamente para
volver a dormirle.




Más horas de Sueño.

Padres y madres ganan una media
de 90 minutos de sueño diarios.*

*Testado por Mother and Baby UK tras pruebas con 75 participantes, nov 2021, Reino Unido.

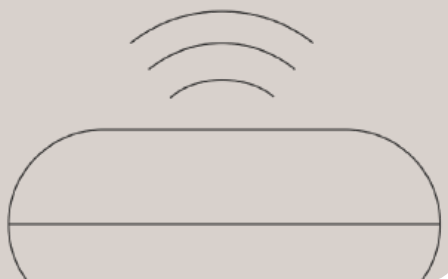
Luz Roja Ambiental

Fomenta la producción de
melatonina, la hormona del
sueño, en bebés y adultos.



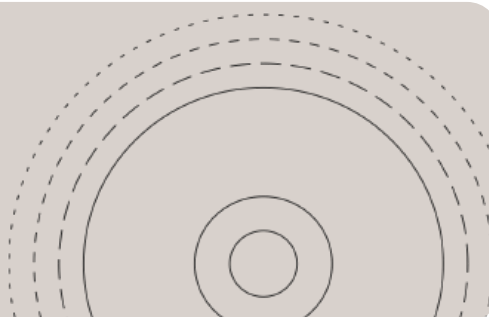
Ruido Rosa

Imita los sonidos del vientre de
mamá, para mejorar el sueño.



Brillo Rítmico

Imita una frecuencia
respiratoria relajada.



✦ Dreammaker



Luz Nocturna para Dormir
(Incluye cable de carga USB)
49149010

✦ Lamparita Portátil 2en1



Perfecta para los primeros paseos
nocturnos al baño.



Pingüino Luz Nocturna 2en1
(Incluye cable de carga USB)
49100810

✦ Peluches para Conciliar el Sueño



Incluyen cable de carga USB



Peluche Musical y luminoso
Ollie
491646



Peluche Musical y luminoso
Pip
491647

Complementos Sueño



Cortina Opaca Portátil
(Incluye bolsa de Viaje)
49135812



Peluche Musical de viaje
Ollie
491648



Peluche Musical de viaje
Pip
491649

✦ Chupetes

Sin BPA



Cajita Esterilizadora.

Esteriliza rápidamente los chupetes en el microondas. También sirve como funda de viaje.



Los más Recomendados.

La tetina de silicona médica sin BPA, tiene la aceptación del 97,5% de los bebés.



Diseño Ortodóntico.

Tetina simétrica reversible ventilada que comprime mejor que las tradicionales.

✦ Chupete Recién Nacido 0-3 meses

Su primer chupete, tamaño perfecto para recién nacidos



3 Pack de 2 Unidades
43358201

Contiene:
1 Pack Celeste/Beige (2ud)
1 Pack Rosado/Beige (2ud)
1 Pack Verde/Beige (2ud)

✦ Chupete Natural Start 0-6 meses

La tetina más parecida al pezón materno para un agarre natural



Pack de 2 Unidades
Blanco/Beige
43344021



Pack de 2 Unidades (Noche)
Verde/Blanco
43348416



✦ Brilla en la oscuridad

✦ **Chupete Ultraligero 0- 18meses**
El chupete más ligero!!

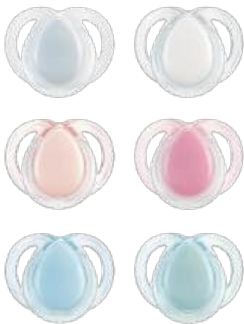


0-6 meses
Pack de 2 Unidades
Azul/Blanco
43346101



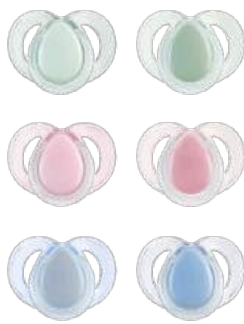
6-18 meses
Pack de 2 Unidades
Amarillo/Azul
43345101

✦ **Chupete de Noche 0-18 meses**
La arandela brilla en la oscuridad



0-6 meses
3 Pack de 2 Unidades
43338099

Contiene:
1 Pack Celeste/Blanco (2ud)
1 Pack Coral/Rosa (2ud)
1Pack Azul/Verde (2ud)



6-18 meses
3 Pack de 2 Unidades
43336299

Contiene:
1 Pack Verde (2ud)
1 Pack Rosa (2ud)
1Pack Azul (2ud)

✦ **Chupete Anytime 0-18 meses**
Sencillos y Atemporales



0-6 meses
3 Pack de 2 Unidades
43335499

Contiene:
1 Pack Rosa/Beige (2ud)
1 Pack Azul/Verde (2ud)
1Pack Marrón/Beige (2ud)



6-18 meses
3 Pack de 2 Unidades
43354499

Contiene:
1 Pack Marrón/Beige (2ud)
1 Pack Taupe/Celeste (2ud)
1Pack Verde/Azul (2ud)

✦ **Chupete Fun 0-18 meses**
Estilo y Confort



0-6 meses
3 Pack de 2 Unidades
43335799

Contiene:
1 Pack Rosa/Gris (2ud)
1 Pack Coral/Verde (2ud)
1Pack Celeste/Azul (2ud)



6-18 meses
3 Pack de 2 Unidades
43335899

Contiene:
1 Pack Naranja/Beige (2ud)
1 Pack Coral/Rosa (2ud)
1Pack Verde/Azul (2ud)

✦ Aseo y Cuidados



Seguro.

Luz LED y motor silencioso, para limar las uñas del bebé, incluso cuando está dormido.



Para toda la familia.

Apto para bebés y adultos. Lima, pule ya brillante las uñas.



Ligero.

Cómodo y fácil de llevar a cualquier parte.

✦ Lima de uñas



Lima de uñas Eléctrica
423772

Contiene:
1 Lima de uñas eléctrica
1 Cabezal Ultrafino 0-3mm
1 Cabezal Ultrafino 3-12mm
1 Cabezal Medio 12mm y superior
1 Cabezal para Limpiar
1 Cabezal para Pulir
1 Estuche de Transporte

✦ Set Cuidados



Set de Cuidados
42301250

Contiene:
1 Termómetro Digital Oral
1 Aspirador Nasal
1 Cepillo de Dientes
1 Tijeras
1 Cortauñas
2 Limas de uñas
1 Estuche Impermeable

✦ BLW



Babero Recogemigas.

Blando, ligero, ajustable y fácil de limpiar. Se puede enrollar para guardarlo.



Bol Easyscoop.

Con base triangular para favorecer las cucharadas y un asa ergonómica.



Cuchara de feeding.

Ultrasuave y delicada con la boca y las encías del bebé. El mango largo es ideal para tarros y recipientes.

✦ Kit Primeros Sólidos Apto a partir de los 4 meses



Kit Primeros Sólidos
44662981

Contiene:
1 Babero Roll 'n Go Naranja
1 Bol Verde / 1 Bol Naranja
1 Taza de Aprendizaje Verde
2 Cucharas de feeding Verde
2 Recipientes Verde



★ Tazas

Sin BPA



Tapa con Visagra.

La tapa ayuda a mantener la boquilla limpia entre tomas.



Fácil de Limpiar.

Se puede desmontar para limpiar incluso en el lavavajillas.



A Prueba de Fugas.

La válvula de dos piezas evita derrames.

★ Tazas

Novedad



+4meses

Taza 150ml
447940



+4meses

Taza 150ml
447941



+4meses

Set de 2 Tazas 150ml
447944



+6meses

Taza 240ml
448009



+6meses

Taza 240ml
448011



Botellas



Tapa Abatible.

La tapa se abre y cierra entre tomas y mantiene la pajita limpia.



Aislamiento Doble.

Ayuda a mantener las bebidas frías mientras juegan y exploran.



A Prueba de Fugas.

Incluso al agitarlo, para beber fácilmente y sin derrames.

Botellas

Novedad



+12meses

Botella con Pajita 266ml
448013



+12meses

Botella con Pajita 266ml
448017



+12meses

Botella 290ml
448007



+12meses



Set 2 Botellas con Pajita 266ml
447947



+12meses



Set 2 Botellas con Pajita 266ml
447948

✦ Expositores



✦ Expositor de Rejilla



Expositor de Rejilla
190195

Medidas: 55x 190 x 37cm

✦ Expositor de Contenedores



Expositor de Contenedores
190262

Medidas: 39 x 169 x 29,5cm

A close-up photograph of a baby sleeping peacefully in a blue car seat. The baby has a pacifier in their mouth and is wearing a white, textured blanket. The car seat's blue fabric and padding are visible, and the background is dark and out of focus.

THULE[®]
SWEDEN

Bring your life

➤ Catálogo 2025

➤ Índice

➤ Silla de Auto

Pág 62-65

➤ Carritos

➤ Thule Urban Glide

Pág 62-69

➤ Thule Glide 3

Pág 70

➤ Thule Spring 2

Pág 72-73

➤ Thule Shine

Pág 74-75

➤ Thule Sleek 2

Pág 76-77

➤ Carritos Multifuncionales

➤ Thule Chariot Cross

Pág 78

➤ Thule Chariot Sport

Pág 79

➤ Thule Chariot Lite

Pág 80

➤ Thule Courier

Pág 81

➤ Thule Coaster XT

Pág 82

➤ Complementos

Pág 83

➤ Thule Yepp

Pág 84-85

➤ Thule Sapling

Pág 86

➤ Exposición

Pág 87-89



➤ Así es Thule

A todos nos apasiona disfrutar de una vida activa al aire libre, explorando la naturaleza o viajando por el mundo con la familia o amigos

Thule lleva más de 75 años creando soluciones para simplificar las aventuras de la vida. Desarrollando productos inteligentes y con estilo, respetuosos con el medio ambiente, de alta calidad, seguros y fáciles de usar, para incluir a toda la familia

➤ Silla de Auto

Protege lo más importante

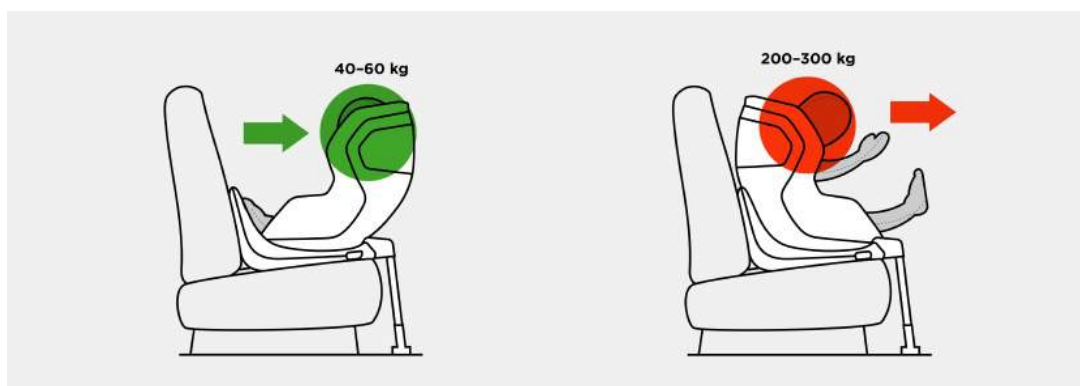


➤ ¿Por qué un Sistema Modular?

- Evolucionar con el bebé
- Se adapta a su crecimiento
- Seguridad y Comodidad en cada etapa
- Sujeción adecuada a su estatura
- Permite más espacio cuando el niño lo necesita

➤ Viajar a contramarcha

- Hasta 5 veces más seguro
- Reduce un 90% de lesiones graves en caso de impacto frontal
- Distribuye la fuerza del choque protegiendo cabeza, cuello y columna
- Obligatorio en i-Size hasta los 15 meses
- Recomendado hasta mínimo los 4 años



Fuerzas en el cuello durante el choque ● A Contramarcha ● A favor de la marcha

➤ Seguridad y Pruebas más estrictas en SRI



➤ Plus Test

El test más riguroso en seguridad a contramarcha del mundo

➤ Test de Impacto Lateral

Más protección en caso de colisión



➤ Homologación R129 (i-Size)

Pruebas de Impacto más exigentes



➤ Certificaciones Adicionales: Test ADAC/RACE

Thule Alfí y Thule Maple. La mejor silla giratoria jamás probada en ADAC/RACE



Reposacabezas con Extra de Seguridad
Permite un movimiento de balanceo de la cabeza, que reduce la tensión en el cuello.



Capota Retráctil
Repele el agua
Protege del sol (UPF50+)



2 Posiciones de Reclinado
Posición tumbado
Posición vertical.



Sistema de Protección contra Impactos
frontales, traseros y laterales



➤ Grupo 0: Thule Maple



Puede usarse como capazo
Compatible con Standard Maxi-Cosi



Ganadora Prueba ADAC/RACE 10/2024
La mejor silla giratoria jamás probada en ADAC/RACE



Tecnología Easydock
Instalación sin esfuerzo



Tecnología Acutight
Hace "click" cuando el ISOFIX está bien acoplado.



Tecnología SenseAffirm
Pantalla digital con información en tiempo real de la instalación



ISOFIX

➤ Base ISOFIX: Thule Alfí



Dispositivo Antirebote
Evita ruidos



Reposacabezas y Ajuste del Arnés
El asiento se ajusta y crece con el niño



Adaptador Confort
Súper suave y cómodo



Sistema de Protección contra Impactos



➤ Grupo 1: Thule Elm



3 Posiciones de Reclinado
Erguido, Confort y Descanso



2 Opciones
A Contramarcha con Plus Test
360°

➤ Base ISOFIX: Thule Alfi



Thule Alfi
14000001



GANADOR TEST ADAC/RACE OCT 2024
Thule Maple & Thule Alfi, la mejor Silla giratoria jamás probada en ADAC/RACE.
Puntuación 1,6

➤ Grupo 0: Thule Maple

UNR129/03 (i-Size), de 40 a 75 cm, máx. 13 kg. Recién Nacido - Aprox. 15 meses



Thule Maple
Negro 14000002



Thule Maple
Gris 14000003



Thule Maple
Mid Blue 14000004

➤ Grupo 1: Thule Elm

UNR129/03 (i-Size), de 67 a 105 cm, máx. 18 kg. Aprox 6 meses - Aprox. 4 años



Thule Elm A Contramarcha
Negro 14000009



Thule Elm A Contramarcha
Gris 14000010



Thule Elm A Contramarcha
Mid Blue 14000011



Thule Elm 360°
Negro 14000006



Thule Elm 360°
Gris 14000007



Thule Elm 360°
Mid Blue 14000008



➤ Complementos

Compatibles con Thule Maple, Thule Elm y todos los modelos de coche.

NUEVO



Funda Protectora Asiento
14000013

NUEVO



Espejo
14000014



Consulta las opciones de
exposición en la Pág.31

➤ Complementos Grupo 0 Thule Maple

NUEVO



Rain Cover
14000015

NUEVO



Mosquitera
14000016

NUEVO



Funda Asiento Maple Gris
14000017

NUEVO



Reductor Cinturón de
Seguridad 14000023

NUEVO



Cubre Capazo Negro
14000018

NUEVO



Cubre Capazo Gris Claro
14000019

NUEVO



Cubre Capazo Mid Blue
14000020

➤ Complementos Grupo 1 Thule Elm

NUEVO



Cup Holder
14000012

NUEVO



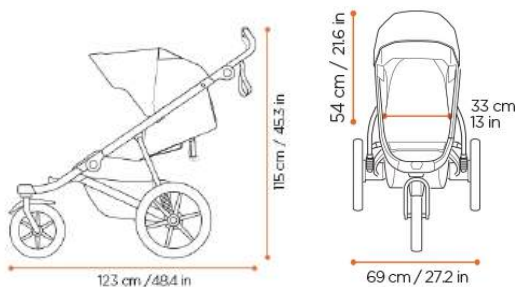
Funda Asiento Elm Gris
14000021

➤ Thule Urban Glide 3

La Silla Todoterreno Definitiva

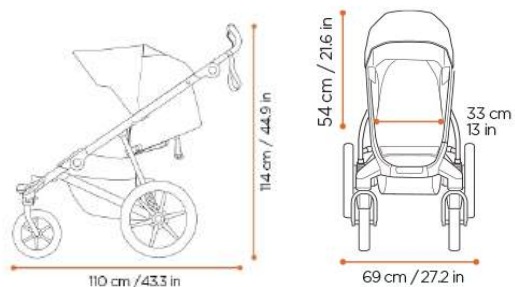


➤ Dimensiones UG3 Ruedas



Paso por Puerta: 69cm
 Peso máximo del niño: 22kg
 Capacidad de peso máxima del cochecito: 34kg
 Dimensiones plegado: 88 x 58 x 31cm
 Peso: 11,9kg

➤ Dimensiones UG 4 Ruedas



Paso por Puerta: 69cm
 Peso máximo del niño: 22kg
 Capacidad de peso máxima del cochecito: 34kg
 Dimensiones plegado: 88 x 58 x 28cm
 Peso: 13kg

➤ Thule Urban Glide 3



Negro
10101991



Mid Blue
10101992



Nutria
10101974



Mist Green
10101986

NUEVO

➤ Thule Urban Glide 3: 4 Ruedas



Negro
10101976



Beige
10101977



Mid Blue
10101984



Tinted Taupe
10101997

NUEVO

➤ Complementos



Rain Cover
20110767



Mesh Cover
20110768



Cup Holder
11300406



Consulta las opciones de
exposición en la Pág.33



Bumper Bar
20110765



Snack Tray
20110766



Adaptador Estándar Maxi-Cosi
20110761

➤ Thule Urban Glide -Doble

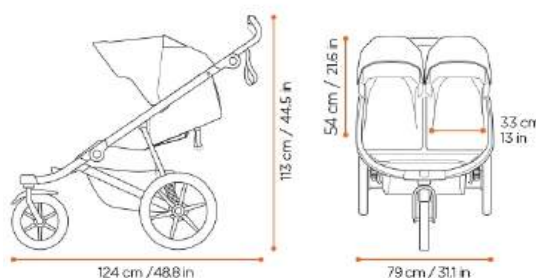


➤ Thule Urban Glide -Doble

➤ Dimensiones



Negro
10101998



Peso máximo del niño: 2 x 22kg
Capacidad de peso máxima del cochecito: 45kg
Dimensiones plegado: 88 x 79 x 34cm
Peso: 16kg

➤ Complementos



Rain Cover
20110769



Mesh Cover
20110770



Adaptador Capazo
20110774



Bumper Bar
20110765



Snack Tray
20110766



Adaptador Estándar Maxi-Cosi
20110763

➤ Capazo

Compatible con Thule Urban Glide 3, Thule Urban Glide 3 Doble y Thule Spring 2



Negro
20110754



Mid Blue
20110756



Beige
20110772



Tinted Taupe
20110777

NUEVO

➤ Complementos



Rain Cover
20110759



Mesh Cover
20110760

➤ Alternativas al Capazo



Newborn Inlay
11200302



Newborn Nest
11200310

➤ Thule Glide 3

Sal a correr!!



➤ Thule Glide 3

NUEVO



Negro
10101970

➤ Dimensiones

Paso por Puerta: cm
Peso máximo del niño: 22kg
Capacidad de peso máxima del cochecito: 34kg
Dimensiones plegado: 88 x 58 x 31cm
Peso: 11,3kg

➤ Homologado por la nueva Norma de Movimiento (1888-3)

Primer carrito del mercado en superar la nueva norma.

➤ Compatible con los accesorios de Thule Urban Glide 3



➤ Complementos compatibles con todos los modelos



Mochila Cambiador Negro
11200360

Incluye un cambiador acolchado, una riñonera y una bolsa para la ropa sucia



Bolso Cambiador Gris
11000311

Incluye un cambiador



Bolso Cambiador Negro
11000312

Incluye un cambiador



Saco de Invierno Negro
11200320



Saco de Invierno Alaska
11200322



Saco de Invierno Gris Melange
11200324



Colchoneta Negro
11200330




Colchoneta Alaska
11200331



Colchoneta Gris Melange
11200333



Colchoneta Rosa
11200332



Colchoneta Mallard Green
11200334



Colchoneta de Verano Alaska
11200341

➤ Thule Spring 2

La Silla Más Compacta y Manejable



Compatible con el Capazo de Urban Glide



Reposapiés Integrado



Nuevas Ruedas Mejoradas
Mismo tamaño 8,5"
Más suaves y ahora reflectadas



Gran Capota



Compatible con Grupo 0 Thule Maple o Standard Maxi-Cosi



Cesta Mejorada hasta 10kg



Fácil de plegar

➤ Dimensiones



Paso por Puerta: 59,5cm
Peso máximo del niño: 22kg
Capacidad de peso máxima del cochecito: 29kg
Dimensiones plegado: 32 x 45 x 76cm
Peso: 9,6kg

Consulta las opciones de exposición en la Pág.32



➤ Thule Spring 2

NUEVO



Negro
11300252

NUEVO



Mid Blue
11300253

NUEVO



Beige
11300254

NUEVO



Mist Green
11300255

➤ Complementos



Rain Cover
11300401



Mesh Cover
11300402

sin FPAS



Newborn Inlay
11200302



Newborn Nest
11200310



Bumper Bar
11300403



Snack Tray
11300405



Cup Holder
11300406



Kit de Rueda Reflectante
11300407



Adaptador para Capazo UG
20110775



Adaptador Estándar Maxi-Cosi
11300410



Adaptador Chicco
11300411



Rider Board (Patin)
11200350
Adaptador para Spring
11300413

> Thule Shine

Cómoda y Compacta



Gran Capota



Incluye Bumper Bar



Ventilación Extra



Reposapiés Integrado



Manillar Ajustable



Escalón de Fácil Acceso

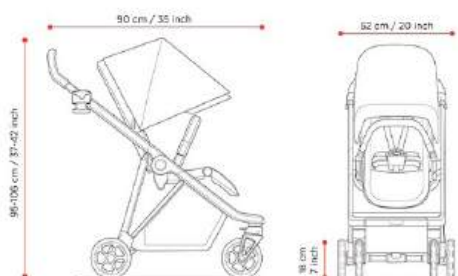


Cesta Mejorada hasta 10kg



Fácil de plegar

> Dimensiones



Paso por Puerta: 52cm
 Peso máximo del niño: 22kg
 Capacidad de peso máxima del cochecito: 33,4kg
 Dimensiones plegado: 69 x 52 x 35cm
 Peso: 9,8kg



Consulta las opciones de exposición en la Pág.33

➤ Thule Shine



Gris Melange
11400200

Incluye Protector de lluvia



Negro
11400202

Incluye Protector de lluvia



Alaska
11400203

Incluye Protector de lluvia



Rosa Misty
11400204

Incluye Protector de lluvia

➤ Complementos



All Weather Cover
11400500

Compatible con carrito y capazo



Newborn Inlay
11200302



Newborn Nest
11200310



Capazo
11400300



Snack Tray
11000302



Cup Holder
11300406



Adaptador Estándar Maxi-Cosi
11400502



Bolsa de Viaje
11200352

Compatible con Thule Shine y Thule Spring



Bolso Organizador
11000323

Compatible con Thule Shine, Thule Spring y Thule Sleek



Rider Board (Patin)
11200350

> Thule Sleek La Silla Gemelar Más Versátil



Crece con la Familia



Compatible con Grupo 0
Thule Maple
o Standard Maxi-Cosi



Fácil de plegar



Capota Ventilada

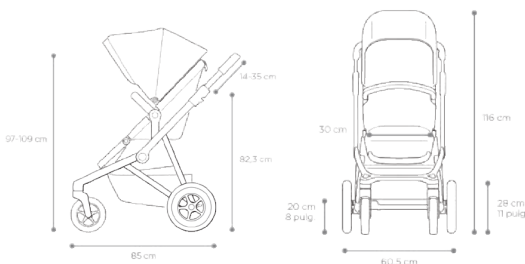


Manillar Ajustable



Cesta Cubierta
con Cremallera

> Dimensiones



Paso por Puerta: 60,5cm
 Peso máximo del niño: 2x22kg
 Capacidad de peso máxima del cochecito: 29kg
 Dimensiones plegado: 83 x 60.5 x 42cm
 Peso: 13,3kg

> Un sin fin de Posibilidades


 22 kg




 22+9 kg




 22+15 kg



➤ Thule Sleek



Negro, Chasis Aluminio
11000002



Negro, Chasis Negro
11000025



Carrito con Capazo Incluido
Negro, Chasis Aluminio
11000007



Carrito con Capazo Incluido
Gris Melange, Chasis Negro
11000023

➤ Complementos



Mesh Cover
11000309



Mesh Cover para Capazo
11000310



Capazo Gris Melange
11000100



Sibling Seat Negro
11000201



Cup Holder
11000308



Snack Tray
11000302



Bolsa de Viaje
11000322



Organizador
11000323



Kit Adaptador (Extra)
11000326

Permite la configuración doble con el asiento principal Thule Sleek, Thule Sleek Sibling Seat, el Capazo de Thule Sleek y otras sillas de automóvil



Adaptador Maxi-Cosi
11000345

Para usar en la parte superior como silla individual..



Adaptador Maxi-Cosi
11000300

Para usar en combinación con otra silla.



Rider Board (Patín)
11200350

➤ Thule Chariot Cross 2

Cómodo, Espacioso y Ligero



Manillar Ajustable



Respaldo Reclinable



Kit de Bicicletas Incluido



Cesta Trasera Extragrande



Suspensión Ajustable

➤ Dimensiones Individual



Paso por Puerta: 65,1cm
Peso máximo del niño: 22kg
Peso: 14,2kg

➤ Dimensiones Doble



Paso por Puerta: 80cm
Peso máximo del niño: 2x22kg
Peso: 16,1kg

➤ Thule Chariot Cross 2

Incluye Kit de Paseo y Kit de Bicicleta



Individual Dark Slate
10201034



Doble Dark Slate
10201035



Individual Khaki
10201036



Doble Khaki
10201037

➤ Thule Chariot Sport 2

El Multifuncional Definitivo



➤ Dimensiones Individual



Paso por Puerta: 65,1cm
Peso máximo del niño: 22kg
Peso: 15,7kg

➤ Dimensiones Doble



Paso por Puerta: 80cm
Peso máximo del niño: 2x22kg
Peso: 17,7kg

➤ Thule Chariot Sport 2

Incluye Kit de Paseo y Kit de Bicicleta



Individual Negro
10201030



Doble Negro
10201031



Individual Natural Gold
10201032



Doble Natural Gold
10201033

➤ Thule Chariot Lite

El más ligero y deportivo



Manillar Ajustable



Kit de Bicicletas Incluido



Plegado Compacto



Suspensión

➤ Dimensiones Individual



Paso por Puerta: 65cm
Peso máximo del niño: 22kg
Peso: 11,7kg

➤ Dimensiones Doble



Paso por Puerta: 80cm
Peso máximo del niño: 2x22kg
Peso: 12,5kg

➤ Thule Chariot Lite

Incluye Kit de Paseo y Kit de Bicicleta



Individual Agave
10203021



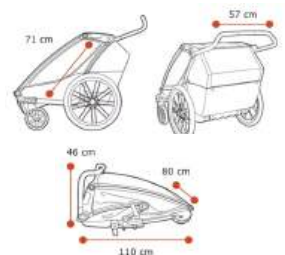
Doble Agave
10203022

➤ Thule Chariot Cab

Incluye Kit de Paseo y Kit de Bicicleta



Doble Verde Ciprés
10204021



Paso por Puerta: 80cm
Peso máximo del niño: 2x22kg
Peso: 16,5kg

➤ Thule Courier

Para toda la Familia



Amplio Interior



Modo Carga



Kit de Bicicletas Incluido



Manillar Ajustable



Almacenamiento Trasero



Rueda Reflectante



➤ Dimensiones

Paso por Puerta: 78cm
 Peso máximo del niño: 2x22kg
 Capacidad de peso máximo: 45kg
 Dimensiones de Plegado: 99x74x32cm
 Peso: 16kg
 Apto para 1 ó 2 niños o una mascota.

➤ Thule Courier

Incluye Kit de Paseo y Kit de Bicicleta



➤ Complementos



Doble Azul Aegean
10102001



Accesorio Recién Nacido Sling 2
20101000



Accesorio para Mascotas
20301001

➤ Thule Coaster XT

Remolque de bici



Amplio Interior



Kit de Bicicletas Incluido



Manillar Ajustable



Carga Extra



Fácil Plegado

➤ Dimensiones

Paso por Puerta: 80cm
 Peso máximo del niño: 2x22kg
 Capacidad de peso máximo: 45kg
 Dimensiones de Plegado: 96x45x30cm
 Peso: 12kg
 Apto para 1 ó 2 niños

➤ Thule Coaster XT

Incluye Kit de Paseo y Kit de Bicicleta



➤ Complementos



Azul
10101806



Negro
10101810



Accesorio Recién Nacido Sling 2
20101000

➤ Complementos Carritos Multifuncionales

REFERENCIAS DISPONIBLES
BAJO PEDIDO



Kit Running Carro Individual
20201303



Kit Running Carro Doble
20201304



Kit frenos
20201505



Kit Ski Carro Individual y
Doble 20201402



Sling
20201531



Soporte Beb 
20201518



Saco de Invierno Negro
20101003



Cubierta Almacenaje
20100784



Cargo Rack Carro Individual
20201511



Cargo Rack Carro Doble
20201512



Alfombrilla Carro Individual
20201522



Alfombrilla Carro Doble
20201523



Organizador
(Compatible con UG3)
20201520



Organizador Chariot Sport
Carro Doble
20201514



Bolsa de Transporte
20201524



Power Bank
20201527



Candado (2Uds)
20201506



➤ Thule Yepp

Sillas para Bicicletas



Arnés de Seguridad de 5 puntos ajustable



Sujeción Segura



Asiento de Espuma muy ligero, absorbe golpes



Manillar Delantero para el niño



Reposapiés Ajustable

➤ Thule Yepp 2 Mini (9 meses-3años/15kg)

Incluye Abrazadera de apertura rápida



Negro
12021101



Azul Aegean
12021103



Alaska
12021106

➤ Thule Yepp 2 Max (3-6años/22kg)

Incluye Abrazadera de apertura rápida



Azul Aegean
12021303

➤ Thule Yepp Nexxt 2 Maxi (3-6años/22kg)

Incluye Abrazadera de apertura rápida



Reflector Integrado



Carcasa exterior rígida



Asiento de Espuma muy ligero



Hebilla Magnética



Reposapiés Ajustable



Asiento Acolchado



Negro
12080251



Gris Monument
12080252



Verde Menta
12080255

➤ Complementos Thule Yepp



Protector Lluvia Mini
12020971



Protector Lluvia Maxi
12020972



Parabrisas
12020906



Almohadilla Manillar
12020901



Harness Clip
12020920



Abrazadera de Apertura Rápida Mini
12080402



Abrazadera de Apertura Rápida Maxi
100203

➤ Thule Sapling Aventuras en Familia



ErgoRide:
Comodidad
Ergonomía y
Ventilación.



Ventilación Total



Cinturón Lumbar Ajustable



Parasol extraíble
con protección UPF 50



Accesorio Adicional



Compartimento de 22l
de Fácil Acceso



Hecha con Poliéster reciclado
sin PFC

➤ Dimensiones

Apto a partir de: 7,3kg
Peso máximo del niño: 18kg
Capacidad de peso máximo: 22kg
Dimensiones: 35x31x73cm
Peso: 3,2kg

➤ Thule Sapling



Negro
3204538



Agave
3204539



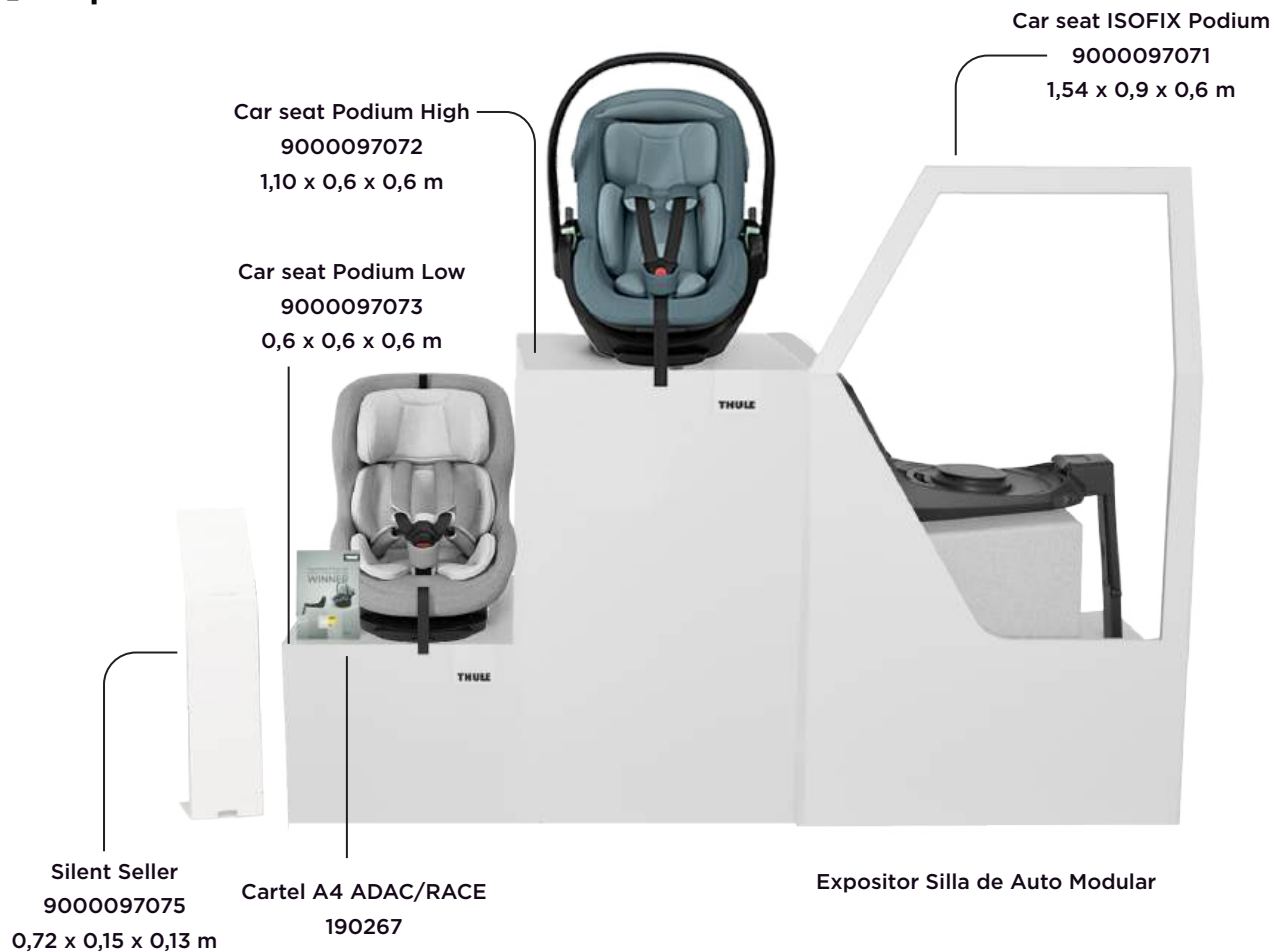
Protector de Lluvia
3204542



Mochila Bandolera Sling Pack
3204540

➤ Complementos

➤ Exposición



Banderola
190208
2,05 x 0,3 x 0,3 m



Panel Accesorios Thule Sleek (Opcional)
1,40 x 0,9 x 0,6 m

➤ Exposición



Trasera Thule Sleek
9000096677
1,42 x 0,9 x 0,06 m



Roll Up Thule Shine
190754
2 x 1 m



Expositor Thule Spring
190645
Medidas Trasera
1,42 x 0,9 x 0,06 m
Medidas Base
1,18 x 0,92 x 0,05 m

➤ **Exposición**

Banner Set Urban Glide 3
9000097101
1,40 x 0,9 x 0,05 m



Podium
9000096813
1,60 x 0,9 x 0,07 m

Banner Set Urban Glide 4
9000097102
1,40 x 0,9 x 0,05 m



Silent Seller
9000097075
0,72 x 0,15 x 0,13 m

Expositor con trasera Urban Glide



Podium Stroller
190270
1,27 x 0,9 x 0,07 m



Podium Urban Glide (Opcional)
9000096352
1,18 x 0,8 x 0,15 m



Trasera Customizable
9000096815
1,40 x 0,9 x 0,05 m






BabyDan[®]

Catálogo 2025



Índice

Pág. 94-95	BabyDan Asta- Instalación a Presión
Pág. 96	BabyDan Anne y BabyDan Lise
Pág. 97	BabyDan Bonnie
Pág. 98	BabyDan Ebba- Instalación Atornillada
Pág. 99	BabyDan Carl- Sistema Modular en exterior
Pág. 100	BabyDan Olaf- Sistema Modular
Pág. 101	BabyDan Rocky- Sistema Modular Extra Alto
Pág. 102	Dan Chair
Pág. 103	Pequeña Seguridad
Pág. 104	Hogar
Pág. 105	Juegos



Barreras de seguridad

¡Una solución segura, fácil de vender y que las familias adoran!

Con BabyDan, vender seguridad en el hogar es sencillo. Nuestras barreras son ideales para padres que buscan crear espacios seguros para niños de 0 a 3 años y peludos, protegiéndolos de escaleras, estufas, puertas o simplemente dividir ambientes.

¿Cuál elegir?

Cada familia es un mundo, así que hay una barrera ideal para cada necesidad: fija, móvil, para puertas, escaleras o estufas. Solo hay que medir bien y elegir la más adecuada.

¿Cómo se instalan?

¡Sin estrés! Solo necesitas saber dónde se va a poner y si el cliente la quiere fija o que se pueda mover. Además, podés seguir el paso a paso con nuestra app.



App Instalación Guiada

Onbox es la App gratuita de BabyDan para ver paso a paso las instrucciones de montaje de barreras y artículos de pequeña seguridad.

Encuentra la App buscando Baby Dan en App Store y en Google Play



Expositores

Con una buena exposición en tienda podrás captar la atención de padres primerizos y familias con más de un peque o un bebé y un peludo.



Expositor
500352

BabyDan Asta- Instalación A Presión

¡La más versátil!

Testado y Aprobado: EN1930:2011 y TÜV/GS



Extensiones Se pueden añadir extensiones hasta 151.7cm!!

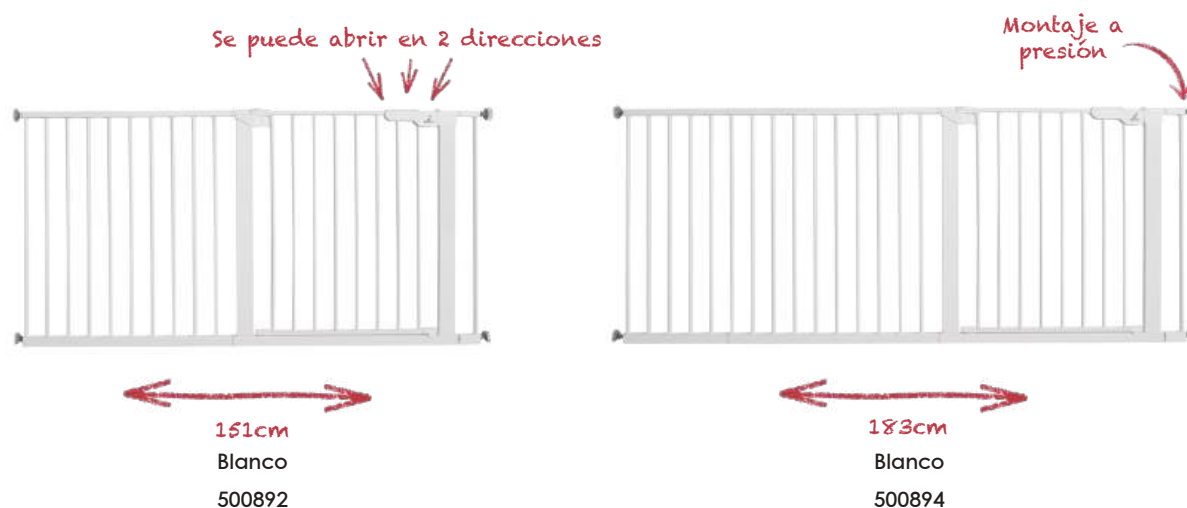


73.5-79.6cm	Barrera Sin Extensiones	Utilizar Kit Reductor Ref: 500174
79.5-86.5cm	Barrera+1 Extensión 7cm	Extensión Incluida con la barrera
86-93.3cm	Barrera+2 Extensiones 7cm	Extensión Incluida con la barrera
92.5-99.8cm	Barrera+3 Extensiones 7cm	Utilzar con Discos de Fijación y Adhesivos
99-106.3cm	Barrera+4 Extensiones 7cm	Utilzar con Discos de Fijación y Adhesivos
105.5-112.8cm	Barrera+5 Extensiones 7cm	Utilzar con Discos de Fijación y Adhesivos
112-119.3cm	Barrera+6 Extensiones 7cm	Utilzar con Discos de Fijación y Adhesivos
119.3-125.6cm	Barrera+1 Ext 32cm+2 Ext 7cm	Utilzar con Discos de Fijación y Adhesivos
126-132.2cm	Barrera+1 Ext 32cm+3 Ext 7cm	Utilzar con Discos de Fijación y Adhesivos
132.5-138.7cm	Barrera+1 Ext 32cm+4 Ext 7cm	Utilzar con Discos de Fijación y Adhesivos
139-144.8cm	Barrera+1 Ext 64.5cm	Utilzar con Discos de Fijación y Adhesivos
145.5-151.7cm	Barrera+1 Ext 64.5cm+ 1Ext 7cm	Utilzar con Discos de Fijación y Adhesivos

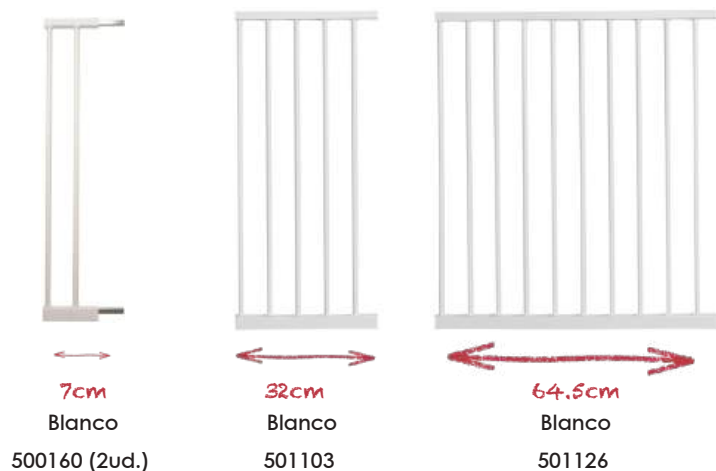
BabyDan Asta- Instalación A Presión

Extra Ancha

Testado y Aprobado: EN1930:2011 y TÜV/GS



Extensiones Se pueden añadir extensiones hasta 183cm!!



Accesorios



Rampa
Barreras a Presión
501124



Kit Reductor
Barreras a Presión
500174



BabyDan Anne- Instalación A Presión

¡La más segura!

Testado y Aprobado: EN1930:2011 y TÜV/GS

Con cierre automático que asegura que siempre se quede cerrada

Se puede abrir en 2 direcciones



Extensiones:

Se pueden añadir 4 extensiones hasta 110cm!!



Incluye 2 extensiones de 7cm pudiendo llegar hasta 97.1cm

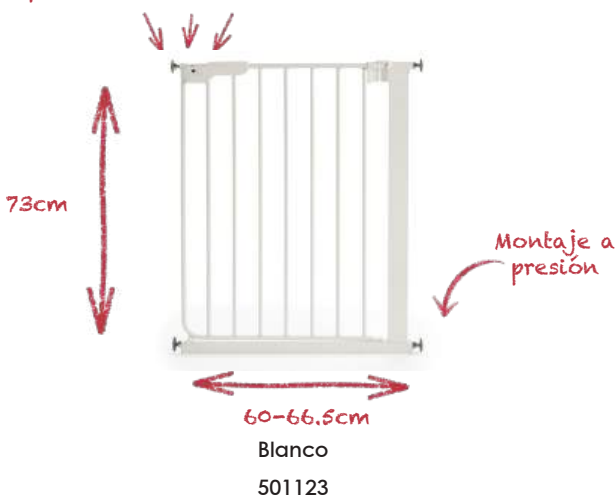
77.3-83.5cm	Barrera Sin Extensiones	Utilizar Kit Reductor Ref: 500174
83.5-90.3cm	Barrera+1 Extensión 7cm	Extensión Incluída con la barrera
89.8-97.1cm	Barrera+2 Extensiones 7cm	Extensión Incluída con la barrera
96.5-103.6cm	Barrera+3 Extensiones 7cm	Utilizar con Discos de Fijación y Adhesivos
103-110cm	Barrera+4 Extensiones 7cm	Utilizar con Discos de Fijación y Adhesivos

BabyDan Lise- Instalación A Presión

Para huecos estrechos!

Testado y Aprobado: EN1930:2011

Se puede abrir en 2 direcciones



Extensiones:

Se pueden añadir 4 extensiones hasta 93cm!!




60-66.5cm	Barrera Sin Extensiones	Utilizar Kit Reductor Ref: 500174
66.5-74cm	Barrera+1 Extensión 7cm	Utilizar con Discos de Fijación y Adhesivos
74-80cm	Barrera+2 Extensiones 7cm	Utilizar con Discos de Fijación y Adhesivos
80-86cm	Barrera+3 Extensiones 7cm	Utilizar con Discos de Fijación y Adhesivos
86-93cm	Barrera+4 Extensiones 7cm	Utilizar con Discos de Fijación y Adhesivos

BabyDan Bonnie- Instalación A Presión

Extra Alta!! Especial para Mascotas (DogSpace)

Testado y Aprobado: EN1930:2011 y TÜV/GS



Extensiones Se pueden añadir 6 extensiones hasta 119.3cm!!
Consulta pág. 4



Accesorios



Rampa
Barreras a Presión
501124



Adaptador Escaleras
Barreras a Presión y
Atornilladas
501102

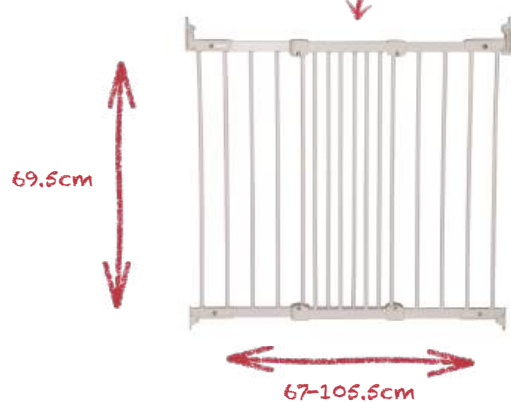


BabyDan Ebba- Instalación Atornillada

Perfecta para escaleras

Testado y Aprobado: EN1930:2011 y TÜV/GS

Sin extensiones ni complicaciones



67-105.5cm

Blanco

500810

Accesorios



Adaptador Escaleras

Barreras a Presión y

Atornilladas

501102

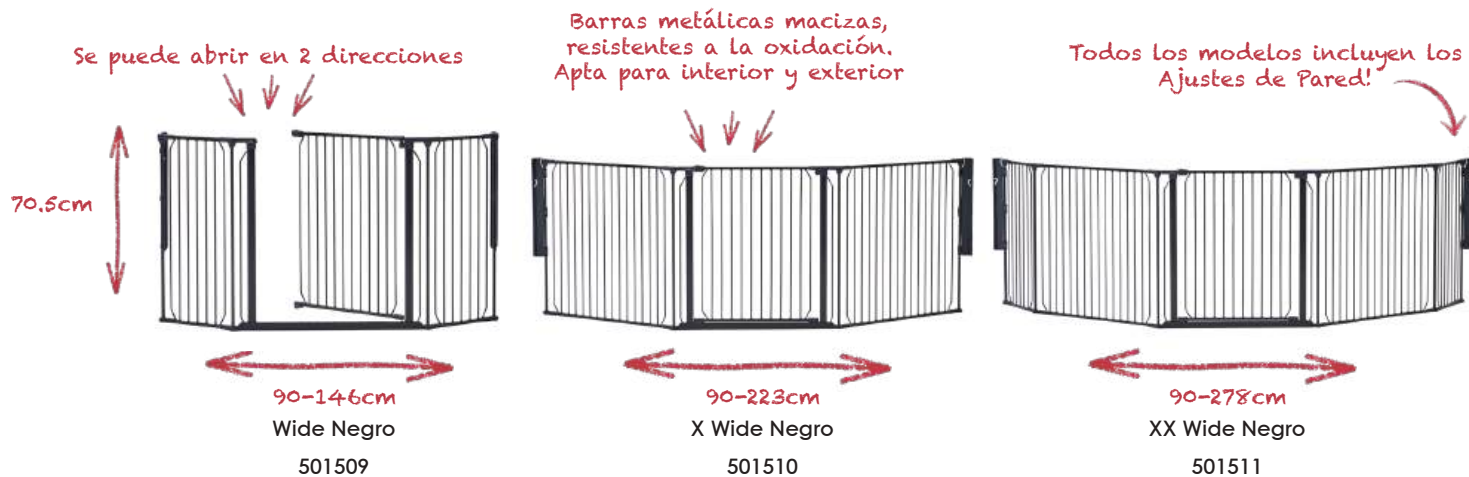


BabyDan Carl- Barreras de Seguridad a medida


Sistema modular que se adapta a todo tipo de espacios al aire libre!

Testado y Aprobado: EN1930:2011

Novedad!
Disponible Bajo Pedido



Extensiones Se pueden añadir todas las extensiones que quieras!!



33cm Negro
501502



72cm Negro
501503



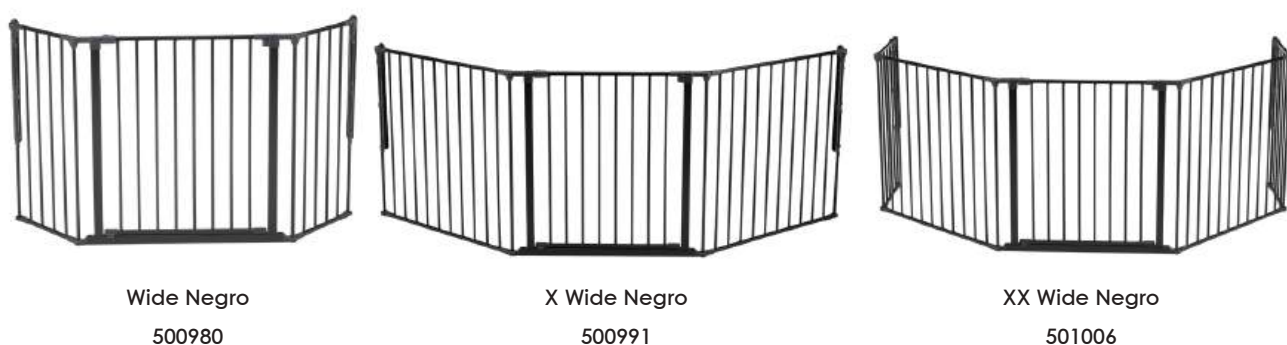
Puerta 72cm Negro
501504




BabyDan Olaf- Barreras de Seguridad a medida

Sistema modular que se adapta a todo tipo de espacios!

Testado y Aprobado: EN1930:2011 y TÜV/GS



Extensiones Se pueden añadir todas las extensiones que quieras!!



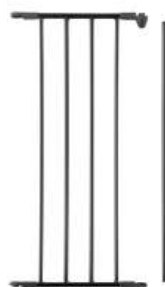
33cm Blanco
501024



72cm Blanco
501041



Puerta 72cm Blanco
501052



33cm Negro
501028



72cm Negro
501045



Puerta 72cm Negro
501057

BabyDan Olaf- Parque de juegos

Parque que se convierte en Barrera!

Testado y Aprobado: EN12227:2010 y TÜV/GS



Parque Rectangular Blanco
501032



Parque Pentagonal Blanco
501315



Ajuste de Pared para convertir
de Parque a Barrera Blanco
501358

Se puede abrir en 2 direcciones



Parque Rectangular Negro
501039



Parque Pentagonal Negro
501317




Ajuste de Pared para convertir
de Parque a Barrera Negro
501359

BabyDan Rocky- Barreras de Seguridad a medida

Sistema Modular Extra Alto!! Especial para Mascotas (DogSpace)

Testado y Aprobado: EN1930:2011



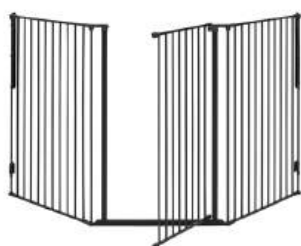
Blanco
500942




Extensión 72cm Blanco
500950



Sección Puerta Blanco
500969



Negro
500944



Extensión 72cm Negro
500953



Sección Puerta Negro
500971

Dan Chair

La trona evolutiva para toda la vida!

Testado y Aprobado: EN 14988:2017 y A1:2020

Se puede utilizar como silla a partir de los 3 años aprox.

Trona hasta los 3 años (15kg aprox)



Incluye barra protectora, correa y arnés de seguridad



Accesorios



Cojín Trona Negro
500085



Cojín Trona Beige
500087

App Instalación Guiada

Onbox es la App gratuita de BabyDan para ver paso a paso las instrucciones de montaje de barreras y artículos de pequeña seguridad.



Encuentra la App buscando Baby Dan
en App Store y en Google Play



Pequeña Seguridad

Protege tu hogar!



Kit Esenciales de Seguridad
500327


- 1 1ud Cierre Armario Exterior "Garfio"
- 2 4ud Protector Esquinas Blanco
- 3 1ud Salvadedos Interior Bisagra
- 4 1ud Cierre Ventana Universal
- 5 4ud Cierre Cajón/Armario Interior On/Off
- 6 2ud Protector Enchufes
- 7 1ud Cierre Multiusos Adhesivo
- 8 2ud Correa Anclaje Muebles



Correa Anclaje Muebles
2 unidades
500333



Protector Esquinas Blanco
4 unidades
501351



Protector Esquinas Marrón
4 unidades
500338



Protector Enchufe
12 unidades
501373



Protector de Cocina
Acero
501130



Cierre Cajón/Armario
Interior On/Off. 4ud
500332




Cierre Universal
Cajón/Armario
500326



Cierre Armario Exterior
(Garfio) 2 unidades
500334



Salvadedos Interior Bisagra
2 unidades
500324



Cierre Ventana Universal
500331



Cierre Magnético
500335



Cierre Puerta Corredera
500337



Cierre Nevera Pestaña
500267



Cierre Multiusos Adhesivo
501352



Tope Puerta 2 Direcciones
500325

Barreras de Cama

Evita accidentes nocturnos!

Testado y Aprobado: BS7972:2001



Bañeras Plegables

Testado y Aprobado: BS7972:2001



Accesorios



Soporte para Recién Nacidos

500125

Alfombra de Juegos

Diversión a tope!

Testado y Aprobado: EN 1-71 EN 2-71 EN 3-71

Cada referencia incluye 9 piezas de 31.5x31.5cm para componer una alfombra de hasta 90x90cm

Suaves y cómodas
Aíslan de calor y frío

90cm
31.5cm
31.5cm
90cm

Color	Código
Gris/Negro	500003
Gris Claro	500004
Azul Polvo	500007
Rosa Polvo	500009
Verde Polvo	500012
Verde Oscuro	500013

Tabla de Equilibrio

Estimula la motricidad, imaginación y creatividad

Testado y Aprobado: EN 1-71

Apto a partir de los 3 años, soporta hasta 150kg

Contrachapado de Abedul y Chapa de Haya

30cm
82cm

Tabla de Equilibrio

500144





ibiyaya®

Catálogo 2025





Ibiyaya diseña cochecitos, mochilas y transportines pensados para quienes viven al máximo con sus peludos. Combinando comodidad, seguridad y diseño para ofrecer productos únicos.

Más de 20 años innovando, con materiales de alta calidad y certificados por SGS e ISO —los mismos estándares que se aplican en cochecitos de bebés—. Con un look moderno y funcional que se adapta a distintos estilos de vida.

Con Ibiyaya, no solo vendes productos: ofreces soluciones prácticas, atractivas y memorables para quienes siempre van acompañados de su mejor amigo.

Índice

Carritos Pág 4-15

Mochilas Pág 16-21

Bolsos Pág 22-25

Transportines Pág 26-27



ibiyoyo

>>> Carrito Tinker Small

>>> Dimensiones

LÍMITE DE PESO
RECOMENDADO

15kg

Peso Carro 7.7kg

SGS

EN 1888



Gray
FS2511-G



Sage Green
FS2511-S



Se puede usar
como Transportín



Apertura Frontal

Manillar de Piel



Portavasos Incluido



Bolsillo Trasero



**NUEVO
2025**



>>> Carrito Lyte 3en1

>>> Dimensiones

LÍMITE DE PESO
RECOMENDADO

20kg

Peso Carro 8.5kg

SGS

EN 1888



Pickle Green
FS2591-G



Dusty Apricot
FS2591-P



Se puede usar
como Transportín

Apertura Frontal



Portavasos Incluido



Bolsillo Trasero



Cesta de Gran Capacidad

**NUEVO
2025**



Speedy Fold Evolution



Taupe
FS2470-T



Funda de Viaje
FP167000

Dimensiones



LÍMITE DE PESO
RECOMENDADO
20kg

Peso Carro 6kg

SGS

EN 1888



Manillar Ergonómico

Bolsillo Trasero

Cabina Aireada

Ruedas A Prueba de Baches

Sistema de Frenado Rápido

Tejido Desenfundable y
Lavable a Máquina

**NUEVO
2025**



Carrito Maxi Deep

Dimensiones

LÍMITE DE PESO
RECOMENDADO

25kg

Peso Carro 7.9kg

SGS

EN 1888



Blue
FS2501-B



Gray
FS2501-G



109cm

52cm

86cm



Capota 360



Apertura Frontal



Manillar Ergonómico



Bolsillo Trasero



Sistema de Frenado Rápido



Ruedas Delanteras Ajustables
Giratorias 360° o Fijas



Cesta de Gran Capacidad

**NUEVO
2025**



►►► Silla Running The Beast

►►► Dimensiones



Gris
FS2149-G



LÍMITE DE PESO
RECOMENDADO

25kg

Peso Carro 11.7kg

SGS

EN 1888

Estructura de diseño aerodinámica, optimizada para correr



Cesta de Gran
Capacidad

Entrada Trasera

Rueda Giratoria
Se bloquea en modo running

Ruedas Todoterreno
Más grandes y estables,
aptas para correr



Monarch Premium

Dimensiones

LÍMITE DE PESO
RECOMENDADO
28kg

Peso Carro 7.7kg

SGS

EN 1888



Negro
FS1616-G



103cm

60cm

96cm

Bandeja Incluída



Manillar Acolchado

Cesta de Gran
Capacidad



Rueda Delantera Ajustable
Giratoria 360° o Fija



Chasis de Aluminio



Sistema de Frenado Rápido



Carrito Multifuncional NeoRider

Dimensiones



Gris Plata
FS2360-G



LÍMITE DE PESO
RECOMENDADO

14kg

Peso Carro 11.7kg

SGS

EN 1888



>>> Carrito Multifuncional 5en1

>>> Dimensiones



Azul
FS1009-B



LÍMITE DE PESO
RECOMENDADO
8kg

Peso Carro 3kg

SGS

EN 1888



Marrón
FS1009-BR



Rosa
FS1009-P

Totalmente Plegable




Separado se puede
usar como Bolso



Bandeja Incluída



Separado se puede
usar como Transportín



Manillar Ajustable



Separado se puede
usar como Mochila



Con la Base de Ruedas se
puede usar como Trolley

Complementos para Carritos



Protector de Lluvia M
FP0028-02



Protector de Lluvia L
FP0028-03



Cierre Fácil
con Velcro



Agujeros para
Ventilación

Talla M	Talla L
Tinker Small Lyte 3en1 Doble 5en1	Speedy Fold Ev Maxi Deep Monarch Gentle Giant NeoRider



Con un asa se convierte
en Bandolera



Organizador Negro
FP159101
Medidas: 36x9x17cm



Organizador Camaleón
FP13005L-02 Medidas:
Medidas: 31x10x13cm



Organizador Bandolera
FP0032-B



Manta Refrescante
FP0029-OB
Medidas: 65x55x1cm

El efecto frío se activa en cuanto el
peludo se tumba sobre ella,
reduciendo su temperatura corporal.



Material Resistente
Anti Mordeduras y
Arañazos



Portavasos y móvil
FP0010

**NUEVO
2025**

Ideal para llevar una bebida y
el móvil siempre a mano.



Apto para móviles de
hasta 7.2 pulgadas



Bebedero Plegable
Lavanda FP0013-P



Bebedero Plegable
Blanco FP0013-W



Comedero Plegable
Marrón FP0021-BR

Comedero Plegable
Rosa FP0021-P



Complementos para Carritos



Cojín para Carrito
Azul Talla S
FP0026-S-G



Cojín para Carrito
Rosa Talla S
FF0026-S-P



Cojín para Carrito
Verde Talla M FP0009-M-G
Verde Talla L FP0009-L-G

Talla S	Talla M	Talla L
Medidas Cojín: 54x36x5 cm	Medidas Cojín: 57x39x3 cm	Medidas Cojín: 78x46x3 cm
Medidas Almohada: 40x20.5x6 cm	Medidas Cojín Frontal: 73x37x1 cm	Medidas Cojín Frontal: 90x37x1 cm
Medidas Cojín Frontal: 64x33x2 cm	Compatible con: FS1770 FS2470 FS2591 FS2511 FS1880	Compatible con: FS1616 FS2102 FS2149 FS2501 FS2180
Compatible con: FS1009 FS1170 FS1880		



➤➤➤ Mochila Hug Pack

➤➤➤ Dimensiones

LÍMITE DE PESO
RECOMENDADO
4kg
Peso Mochila 0.9kg
SGS



Denim
FC2270-D



Con Refuerzo
para la Espalda



Correa de Seguridad



Bolsillo Interior



Bolsillo Lateral



➤➤➤ Mochila Ultraligera

➤➤➤ Dimensiones



Denim
FC2131-D



LÍMITE DE PESO
RECOMENDADO
5kg

Peso Mochila 0.7kg

SGS



Cumple con las
dimensiones de
Cabina de la mayoría
de Aerolíneas



Cintas Ajustables



Parte Inferior Desmontable
para Limpieza



Bolsillo Lateral



➤➤➤ Mochila Ultraligera Pro

➤➤➤ Dimensiones



Coral Pink
FC2106-CP



Navy Blue
FC2106-NB



LÍMITE DE PESO
RECOMENDADO
7kg

Peso Mochila 1.4kg

SGS



Cumple con las
dimensiones de
Cabina de la mayoría
de Aerolíneas



Tejido Transpirable



Bolsillo Lateral



Parte Inferior Desmontable
para Limpieza



>>> Mochila Panorama

>>> Dimensiones

LÍMITE DE PESO
RECOMENDADO

7kg

Peso Mochila 1.3kg

SGS



Cumple con las
dimensiones de
Cabinas de la mayoría
de Aerolíneas



Buttermilk
FC2462-W



Cierre Rápido sin
Cremalleras



Acceso Rápido



Ajuste Trasero
para Trolley



Waterproof



Base Reforzada

**NUEVO
2025**



➤➤➤ Mochila 2 Niveles

➤➤➤ Dimensiones

LÍMITE DE PESO RECOMENDADO
Parte Superior 6kg
Parte Inferior 6kg

Peso Mochila 2.5kg

SGS



Denim
FC1980-OG



Se puede utilizar para uno o dos peludos



Apertura Superior



Diseño Ergonómico
para la Espalda



Bolsillo Lateral



Salidas
Independientes



Mochila JetPaw Expandible

Dimensiones

LÍMITE DE PESO
RECOMENDADO

8kg

Peso Mochila 1.9kg

SGS



Cumple con las
dimensiones de
Cabina de la mayoría
de Aerolíneas



Negro
FC2319-B



Se Expande hasta
78cm de ancho
(Hasta un 70% más)



Se puede usar como Mochila



Se puede usar como Transportín



▶▶▶ Bolso Tote de Lona

▶▶▶ Dimensiones

LÍMITE DE PESO
RECOMENDADO
8kg

Peso Bolso 1.8kg

SGS



Gris
FC1428-G



Verde Oliva
FC1428-LG



Correa de Seguridad

Bolsillos Laterales



Correa de Seguridad



Apertura Frontal



Bolso de Viaje Plegable

Dimensiones

LÍMITE DE PESO
RECOMENDADO
6kg

Peso Bolso 0.6kg

SGS



Cumple con las
dimensiones de
Cabina de la mayoría
de Aerolíneas



Black Red
FC1702-SR



Blue
FC1702-SU




Cumple con las dimensiones
de Cabina de la mayoría de
Aerolíneas



Plegable y Súper Ligero



Apertura Delantera



Se puede usar
como Transportín



Bolso Tote Breezy

Dimensiones

LÍMITE DE PESO
RECOMENDADO

6kg

Peso Bolso 0.5kg

SGS



Gris Mediano
FC2392-G



Cumple con las dimensiones
de Cabina de la mayoría de
Aerolíneas



Gris Grande
FC2392-L-G



Tamaño Grande especial
para Teckel o razas de
cuerpo alargado



LÍMITE DE PESO
RECOMENDADO

8kg


Peso Bolso 0.7kg



Cierre Transpirable



Agarre Ergonómico



Tejido Transpirable Waterproof



Colchoneta Waterproof

Bolso Transpirable

Dimensiones



Azul Mediano
FC1526-B



Cumple con las dimensiones
de Cabina de la mayoría de
Aerolíneas



LÍMITE DE PESO
RECOMENDADO
7kg

Peso Bolso 0.44kg

SGS



Azul Grande
FC1526-D-B



Caqui Grande
FC1526-D-G



LÍMITE DE PESO
RECOMENDADO
9kg

Peso Bolso 0.45kg




Tamaño Grande especial
para Teckel o razas de
cuerpo alargado



Agarre Ergonómico



Bolsillo Lateral



Tejido Transpirable Waterproof



Correa de Seguridad

Transportín Compact

Dimensiones

LÍMITE DE PESO RECOMENDADO

6kg

Peso Bolso 1.2kg

SGS



Black Stardust
FC1006-B



Pink Sunset
FC1006-P



Cubierta Desmontable

Puerta Desmontable



Hecho con EVA:
Material Ligero,
Impermeable y
Resistente



Totalmente Plegable

Transportín Plegable

Dimensiones

LÍMITE DE PESO RECOMENDADO

6kg

Peso Bolso 1.2kg

SGS



Black Stardust
FC1006-B



Pink Sunset
FC1006-P



Asa para el Hombro
Incluída



Cubierta Desmontable



Hecho con EVA:
Material Ligero,
Impermeable y
Resistente



Totalmente Plegable

Transportín Plegable

Dimensiones

LÍMITE DE PESO
RECOMENDADO

6kg

Peso Mochila 1.5kg

SGS



Animal Print
FC47657



Apertura Superior



Asa para el Hombro
Incluída



Totalmente Plegable



DISTRIBUCIONES +!INDEPENDENT

Todas las marcas se distribuyen en Exclusiva en España y Portugal

por Distribuciones Independent Marketing S.A

C/Santo Tomás, 8. 29631 Benalmádena (Málaga)

info@infobebe.es | 952 561 000 | www.infobebe.es



distribucionesindependent